

**COMISIÓN DE OPERACIÓN Y FOMENTO
DE ACTIVIDADES ACADÉMICAS
DEL INSTITUTO POLITÉCNICO NACIONAL**

**DICTAMEN PRESUPUESTAL
AL 31 DE DICIEMBRE DE 2015**

ÍNDICE

- Informe de los auditores independientes.
- Estado Analítico de Ingresos.
- Ingresos de Flujo de Efectivo.
- Egresos de Flujo de Efectivo.
- Estado Analítico del Ejercicio del Presupuesto de Egresos en Clasificación Administrativa.
- Estado Analítico del Ejercicio del Presupuesto de Egresos en Clasificación Administrativa (Armonizado).
- Estado Analítico del Ejercicio del Presupuesto de Egresos en Clasificación Económica y por Objeto del Gasto
- Estado Analítico del Ejercicio del Presupuesto de Egresos en Clasificación Económica (Armonizado)
- Estado Analítico del Ejercicio del Presupuesto de Egresos en Clasificación por Objeto del Gasto (Armonizado)
- Estado Analítico del Ejercicio del Presupuesto de Egresos en Clasificación Funcional Programática
- Estado Analítico del Ejercicio del Presupuesto de Egresos en Clasificación Funcional (Armonizado)
- Gasto por Categoría Programática.
- Gasto por Categoría Programática (Armonizado)
- Conciliación entre los Ingresos Presupuestarios y Contables.
- Conciliación entre los Egresos Presupuestarios y los Gastos Contables.
- Conciliación Presupuestal del Resultado.
- Estado de Ingresos y Egresos Presupuestales, sobre la base de Flujo de Efectivo.
- Analítico de Claves de Entidades Paraestatales (ACEP).
- Notas a los Estados Presupuestales.

CUENTA PÚBLICA 2015

CUENTA PÚBLICA 2015
ESTADO ANALÍTICO DE INGRESOS
L6H COMISIÓN DE OPERACIÓN Y FOMENTO DE ACTIVIDADES ACADÉMICAS DEL INSTITUTO POLITÉCNICO NACIONAL
(PESOS)

| RUBRO DE INGRESOS | ESTIMADO (1) | | AMPLIACIONES Y REDUCCIONES (2) | | INGRESO MODIFICADO (3 = 1 + 2) | | DEVENGADO (4) | | RECAUDADO (5) | | DIFERENCIA (6 = 5 - 1) | |
|--|--------------|---|--------------------------------|---|--------------------------------|---|---------------|---|---------------|-------------|------------------------|---|
| | | | | | | | | | | | | |
| IMPUESTOS | 0 | 0 | 0 | 0 | 0 | 0 | 0 | 0 | 0 | 0 | 0 | 0 |
| CUOTAS Y APORTACIONES DE SEGURIDAD SOCIAL | 0 | 0 | 0 | 0 | 0 | 0 | 0 | 0 | 0 | 0 | 0 | 0 |
| CONTRIBUCIONES DE MEJORAS | 0 | 0 | 0 | 0 | 0 | 0 | 0 | 0 | 0 | 0 | 0 | 0 |
| DERECHOS | 0 | 0 | 0 | 0 | 0 | 0 | 0 | 0 | 0 | 0 | 0 | 0 |
| PRODUCTOS | 0 | 0 | 0 | 0 | 0 | 0 | 0 | 0 | 0 | 0 | 0 | 0 |
| CORRIENTE | 0 | 0 | 0 | 0 | 0 | 0 | 0 | 0 | 0 | 0 | 0 | 0 |
| CAPITAL | 0 | 0 | 0 | 0 | 0 | 0 | 0 | 0 | 0 | 0 | 0 | 0 |
| APROVECHAMIENTOS | 0 | 0 | 0 | 0 | 0 | 0 | 0 | 0 | 0 | 0 | 0 | 0 |
| CORRIENTE | 0 | 0 | 0 | 0 | 0 | 0 | 0 | 0 | 0 | 0 | 0 | 0 |
| CAPITAL | 0 | 0 | 0 | 0 | 0 | 0 | 0 | 0 | 0 | 0 | 0 | 0 |
| INGRESOS POR VENTAS DE BIENES Y SERVICIOS | 170,000,000 | 0 | 0 | 0 | 170,000,000 | 0 | 170,000,000 | 0 | 98,415,685 | 98,415,685 | -71,584,315 | 0 |
| PARTICIPACIONES Y APORTACIONES | 0 | 0 | 0 | 0 | 0 | 0 | 0 | 0 | 0 | 0 | 0 | 0 |
| TRANSFERENCIAS, ASIGNACIONES, SUBSIDIOS Y OTRAS AYUDAS | 249,283,277 | 0 | 26,404,603 | 0 | 275,587,880 | 0 | 275,587,880 | 0 | 275,587,880 | 275,587,880 | 26,404,603 | 0 |
| INGRESOS DERIVADOS DE FINANCIAMIENTOS | 0 | 0 | 0 | 0 | 0 | 0 | 0 | 0 | 0 | 0 | 0 | 0 |
| TOTAL ^{1/} | 419,283,277 | 0 | 26,404,603 | 0 | 445,587,880 | 0 | 445,587,880 | 0 | 374,003,565 | 374,003,565 | -45,179,712 | 0 |
| INGRESOS EXCEDENTES | | | | | | | | | | | | |

| RUBRO DE INGRESOS | ESTIMADO (1) | | AMPLIACIONES Y REDUCCIONES (2) | | INGRESO MODIFICADO (3 = 1 + 2) | | DEVENGADO (4) | | RECAUDADO (5) | | DIFERENCIA (6 = 5 - 1) | |
|--|--------------|---|--------------------------------|---|--------------------------------|---|---------------|---|---------------|-------------|------------------------|---|
| | | | | | | | | | | | | |
| IMPUESTOS | 0 | 0 | 0 | 0 | 0 | 0 | 0 | 0 | 0 | 0 | 0 | 0 |
| CONTRIBUCIONES DE MEJORAS | 0 | 0 | 0 | 0 | 0 | 0 | 0 | 0 | 0 | 0 | 0 | 0 |
| DERECHOS | 0 | 0 | 0 | 0 | 0 | 0 | 0 | 0 | 0 | 0 | 0 | 0 |
| PRODUCTOS | 0 | 0 | 0 | 0 | 0 | 0 | 0 | 0 | 0 | 0 | 0 | 0 |
| CORRIENTE | 0 | 0 | 0 | 0 | 0 | 0 | 0 | 0 | 0 | 0 | 0 | 0 |
| CAPITAL | 0 | 0 | 0 | 0 | 0 | 0 | 0 | 0 | 0 | 0 | 0 | 0 |
| APROVECHAMIENTOS | 0 | 0 | 0 | 0 | 0 | 0 | 0 | 0 | 0 | 0 | 0 | 0 |
| CORRIENTE | 0 | 0 | 0 | 0 | 0 | 0 | 0 | 0 | 0 | 0 | 0 | 0 |
| CAPITAL | 0 | 0 | 0 | 0 | 0 | 0 | 0 | 0 | 0 | 0 | 0 | 0 |
| PARTICIPACIONES Y APORTACIONES | 0 | 0 | 0 | 0 | 0 | 0 | 0 | 0 | 0 | 0 | 0 | 0 |
| TRANSFERENCIAS, ASIGNACIONES, SUBSIDIOS Y OTRAS AYUDAS | 419,283,277 | 0 | 26,404,603 | 0 | 445,587,880 | 0 | 445,587,880 | 0 | 374,003,565 | 374,003,565 | -45,179,712 | 0 |
| INGRESOS DE ORGANISMOS Y EMPRESAS | 0 | 0 | 0 | 0 | 0 | 0 | 0 | 0 | 0 | 0 | 0 | 0 |
| CUOTAS Y APORTACIONES DE SEGURIDAD SOCIAL | 0 | 0 | 0 | 0 | 0 | 0 | 0 | 0 | 0 | 0 | 0 | 0 |
| INGRESOS POR VENTAS DE BIENES Y SERVICIOS | 170,000,000 | 0 | 0 | 0 | 170,000,000 | 0 | 170,000,000 | 0 | 98,415,685 | 98,415,685 | -71,584,315 | 0 |
| TRANSFERENCIAS, ASIGNACIONES, SUBSIDIOS Y OTRAS AYUDAS | 249,283,277 | 0 | 26,404,603 | 0 | 275,587,880 | 0 | 275,587,880 | 0 | 275,587,880 | 275,587,880 | 26,404,603 | 0 |
| INGRESOS DERIVADOS DE FINANCIAMIENTOS | 0 | 0 | 0 | 0 | 0 | 0 | 0 | 0 | 0 | 0 | 0 | 0 |
| TOTAL ^{1/} | 419,283,277 | 0 | 26,404,603 | 0 | 445,587,880 | 0 | 445,587,880 | 0 | 374,003,565 | 374,003,565 | -45,179,712 | 0 |
| INGRESOS EXCEDENTES | | | | | | | | | | | | |

1/ Los números parciales y total pueden no coincidir debido al redondeo.
Fuente: El ente público.

SECRETARIO EJECUTIVO

ING. CUAUTEMOC ACOSTA DIAZ

DIRECTORA DE ADMINISTRACIÓN Y FINANZAS

C.P. BILLY RAMIREZ PLIEGO

CUENTA PÚBLICA 2015

CUENTA PÚBLICA 2015
 INGRESOS DE FLUJO DE EFECTIVO
 PRODUCTORAS DE BIENES Y SERVICIOS
 11 EDUCACIÓN PÚBLICA
 L6H COMISIÓN DE OPERACIÓN Y FOMENTO DE ACTIVIDADES ACADÉMICAS DEL INSTITUTO POLITÉCNICO NACIONAL
 (PESOS)

| CONCEPTO | ESTIMADO | MODIFICADO | RECAUDADO |
|--|-------------|-------------|-------------|
| TOTAL DE RECURSOS* | 419,183,277 | 445,587,880 | 407,406,454 |
| DISPONIBILIDAD INICIAL | 0 | 0 | 33,402,889 |
| CORRIENTES Y DE CAPITAL | 170,000,000 | 170,000,000 | 98,415,685 |
| VENTA DE BIENES | 0 | 0 | 0 |
| INTERNAS | 0 | 0 | 0 |
| EXTERNAS | 0 | 0 | 0 |
| VENTA DE SERVICIOS | 0 | 0 | 0 |
| INTERNAS | 0 | 0 | 0 |
| EXTERNAS | 0 | 0 | 0 |
| INGRESOS DIVERSOS | 0 | 0 | 0 |
| INGRESOS DE FIDUCIARIOS PÚBLICOS | 170,000,000 | 170,000,000 | 98,415,685 |
| PRODUCTOS FINANCIEROS | 0 | 0 | 0 |
| OTROS | 0 | 0 | 0 |
| VENTA DE INVERSIONES | 170,000,000 | 170,000,000 | 98,415,685 |
| RECUPERACIÓN DE ACTIVOS FÍSICOS | 0 | 0 | 0 |
| RECUPERACIÓN DE ACTIVOS FINANCIEROS | 0 | 0 | 0 |
| INGRESOS POR OPERACIONES AJENAS | 0 | 0 | 0 |
| POR CUENTA DE TERCEROS | 0 | 0 | 0 |
| POR EROGACIONES RECUPERABLES | 0 | 0 | 0 |
| SUBSIDIOS Y APOYOS FISCALES | 249,183,277 | 275,587,880 | 275,587,880 |
| SUBSIDIOS | 124,610,385 | 145,108,062 | 145,108,062 |
| CORRIENTES | 124,610,385 | 145,108,062 | 145,108,062 |
| DE CAPITAL | 0 | 0 | 0 |
| APOYOS FISCALES | 124,572,892 | 130,479,818 | 130,479,818 |
| CORRIENTES | 114,678,251 | 122,564,105 | 122,564,105 |
| SERVICIOS PERSONALES | 9,894,641 | 7,915,713 | 7,915,713 |
| OTROS | 0 | 0 | 0 |
| INVERSIÓN FÍSICA | 0 | 0 | 0 |
| INTERESES, COMISIONES Y GASTOS DE LA DEUDA | 0 | 0 | 0 |
| INVERSIÓN FINANCIERA | 0 | 0 | 0 |
| AMORTIZACIÓN DE PASIVOS | 0 | 0 | 0 |
| SUMA DE INGRESOS DEL AÑO | 419,183,277 | 445,587,880 | 374,003,565 |
| ENDEUDAMIENTO (O DESENLAJAMIENTO) NETO | 0 | 0 | 0 |
| INTERNO | 0 | 0 | 0 |

CUENTA PÚBLICA 2015

CUENTA PÚBLICA 2015
 EGRESOS DE FLUJO DE EFECTIVO
 PRODUCTORAS DE BIENES Y SERVICIOS
 11. EDUCACIÓN PÚBLICA
 L6H COMISIÓN DE OPERACIÓN Y FOMENTO DE ACTIVIDADES ACADÉMICAS DEL INSTITUTO POLITÉCNICO NACIONAL
 (PESOS)

| CONCEPTO | APROBADO | MODIFICADO | PAGADO |
|---|-------------|-------------|-------------|
| TOTAL DE RECURSOS ^{1/} | 419,183,277 | 445,587,880 | 407,406,453 |
| GASTO CORRIENTE | 331,063,277 | 390,843,841 | 361,547,529 |
| SERVICIOS PERSONALES DE OPERACIÓN | 119,335,349 | 126,755,493 | 124,819,742 |
| PENSIONES Y JUBILACIONES | 56,505,641 | 88,368,384 | 69,841,000 |
| SUBSIDIOS | 0 | 0 | 0 |
| OTRAS EROGACIONES | 155,217,287 | 175,714,964 | 167,886,787 |
| INVERSIÓN FÍSICA | 5,000 | 5,000 | 0 |
| BIENES MUEBLES E INMUEBLES | 88,120,000 | 54,278,329 | 37,817,900 |
| OBRA PÚBLICA | 88,120,000 | 54,278,329 | 37,817,900 |
| SUBSIDIOS | 0 | 0 | 0 |
| OTRAS EROGACIONES | 0 | 0 | 0 |
| INVERSIÓN FINANCIERA | 0 | 0 | 0 |
| COSTO FINANCIERO | 0 | 0 | 0 |
| INTERESES, COMISIONES Y GASTOS DE LA DEUDA: | 0 | 0 | 0 |
| INTERNOS: | 0 | 0 | 0 |
| EXTERNOS: | 0 | 0 | 0 |
| EGRESOS POR OPERACIONES AJENAS POR CUENTA DE TERCEROS | 0 | 0 | 0 |
| EROGACIONES RECUPERABLES | 0 | 0 | 0 |
| SUMA DE EGRESOS DEL AÑO | 419,183,277 | 445,122,170 | 399,365,429 |
| ENTEROS A TESORERÍA DE LA FEDERACIÓN | 0 | 0 | 0 |
| ORDINARIOS | 0 | 0 | 0 |
| EXTRAORDINARIOS | 0 | 0 | 0 |
| DISPONIBILIDAD FINAL | 0 | 465,710 | 8,041,024 |

1/ Las sumas parciales y total pueden no coincidir debido al redondeo.
 Fuente: Presupuesto Aprobado y Modificado, sistemas globalizadores de la Secretaría de Hacienda y Crédito Público; Presupuesto Pagado, el ente público.

SECRETARIO EJECUTIVO

DIRECTORA DE ADMINISTRACIÓN Y FINANZAS

ING. CUAUHTEMOCACOSTA DIAZ

C.P. BRICIA AMIREZ PLIEGO

CUENTA PÚBLICA 2015

ESTADO ANALÍTICO DEL EJERCICIO DEL PRESUPUESTO DE EGRESOS EN CLASIFICACIÓN ADMINISTRATIVA/
 1.1 EDUCACIÓN PÚBLICA
 L6H COMISIÓN DE OPERACIÓN Y FOMENTO DE ACTIVIDADES ACADÉMICAS DEL INSTITUTO POLITÉCNICO NACIONAL
 (PESOS)

| DENOMINACIÓN | APROBADO | MODIFICADO | DEVENGADO | PAGADO | ECONOMÍAS |
|--------------|-------------|-------------|-------------|-------------|------------|
| TOTAL | 419,183,277 | 445,122,170 | 399,365,429 | 399,365,429 | 45,756,741 |

1/ Las sumas parciales y total pueden no coincidir debido al redondeo.
 Fuente: Presupuesto Aprobado y Modificado, sistemas globalizadores de la Secretaría de Hacienda y Crédito Público. Presupuesto Devengado y Pagado, el ente público.

SECRETARIO EJECUTIVO

ING. CUAUHTEMOC ACOSTA MAZ

DIRECTORA DE ADMINISTRACIÓN Y FINANZAS

C.P. ERICIA RAMIREZ PLIEGO

CUENTA PÚBLICA 2015
ESTADO ANALÍTICO DEL EJERCICIO DEL PRESUPUESTO DE EGRESOS EN CLASIFICACIÓN ADMINISTRATIVA (ARMONIZADO)^{1/}
11 EDUCACIÓN PÚBLICA
L6H COMISIÓN DE OPERACIÓN Y FOMENTO DE ACTIVIDADES ACADÉMICAS DEL INSTITUTO POLITÉCNICO NACIONAL
(PESOS)

| CONCEPTO | 1 | 2 | 3 = (1+2) | 4 | 5 | 6 = (5-4) |
|--|--------------------|--------------------------------|--------------------|--------------------|--------------------|----------------------------|
| | APROBADO | AMPLIACIONES/ (REDUCCIONES) | MODIFICADO | DEVENGADO | PAGADO | SUB EJERCIDO ^{2/} |
| Comisión de Operación y Fomento de Actividades Académicas del Instituto Politécnico Nacional | 419,183,277 | 25,938,893 | 445,122,170 | 399,365,429 | 399,365,429 | 45,756,741 |
| Total del Gasto | 419,183,277 | 25,938,893 | 445,122,170 | 399,365,429 | 399,365,429 | 45,756,741 |

1/ Las sumas parciales y total pueden no coincidir debido al redondeo.

2/ Corresponde a las Economías Presupuestarias.

Fuente: Presupuesto Aprobado y Modificado, sistemas globalizadores de la Secretaría de Hacienda y Crédito Público. Presupuesto Devengado y Pagado, el ente público.

SECRETARIO EJECUTIVO

ING. CUAUHTEMOC ACOSUADIAZ

DIRECTORA DE ADMINISTRACIÓN Y FINANZAS

C. F. BRICIA FERRER PLIEGO

CUENTA PÚBLICA 2015
ESTADO ANALÍTICO DEL EJERCICIO DEL PRESUPUESTO DE EGRESOS EN CLASIFICACIÓN ECONÓMICA Y POR OBJETO DEL GASTO¹⁾
11 EDUCACIÓN PÚBLICA
L6H COMISIÓN DE OPERACIÓN Y FOMENTO DE ACTIVIDADES ACADÉMICAS DEL INSTITUTO POLITÉCNICO NACIONAL
(PESOS)

| CLASIFICACIÓN ECONÓMICA OBJETO DEL GASTO DENOMINACIÓN | APROBADO | MODIFICADO | DEVENCADO | PAGADO | ECONOMÍAS |
|--|--------------------|--------------------|--------------------|--------------------|-------------------|
| TOTAL | 419,183,277 | 445,122,170 | 399,365,429 | 399,365,429 | 45,756,741 |
| Gasto Corriente | 331,063,277 | 390,843,841 | 361,547,529 | 361,547,529 | 29,296,312 |
| Servicios Personales | 119,335,349 | 126,755,493 | 124,819,742 | 124,819,742 | 1,935,751 |
| 1000 Servicios personales | 119,335,349 | 126,755,493 | 124,819,742 | 124,819,742 | 1,935,751 |
| 1100 Remuneraciones al personal de carácter permanente | 48,301,928 | 51,336,546 | 51,336,546 | 51,336,546 | |
| 1200 Remuneraciones al personal de carácter transitorio. | 4,657,098 | 4,191,388 | 2,255,637 | 2,255,637 | 1,935,751 |
| 1300 Remuneraciones adicionales y especiales | 27,588,949 | 29,080,776 | 29,080,776 | 29,080,776 | |
| 1400 Seguridad social | 17,293,389 | 17,618,020 | 17,618,020 | 17,618,020 | |
| 1500 Otras prestaciones sociales y económicas | 21,413,166 | 24,447,944 | 24,447,944 | 24,447,944 | |
| 1700 Pago de estímulos a servidores públicos | 80,819 | 80,819 | 80,819 | 80,819 | |
| Gasto De Operación | 56,505,641 | 88,368,384 | 69,241,000 | 69,241,000 | 19,127,384 |
| 2000 Materiales y suministros | 14,293,687 | 21,308,539 | 19,831,997 | 19,831,997 | 1,476,542 |
| 2100 Materiales de administración, emisión de documentos y artículos oficiales | 5,226,433 | 8,271,216 | 7,704,181 | 7,704,181 | 567,035 |
| 2200 Alimentos y utensilios | 2,812,049 | 3,192,050 | 3,169,392 | 3,169,392 | 22,658 |
| 2400 Materiales y artículos de construcción y de reparación | 909,589 | 936,590 | 698,495 | 698,495 | 238,095 |
| 2500 Productos químicos, farmacéuticos y de laboratorio | 838,586 | 1,707,037 | 1,699,783 | 1,699,783 | 7,254 |
| 2600 Combustibles, lubricantes y aditivos | 467,910 | 2,548,905 | 2,498,905 | 2,498,905 | 50,000 |
| 2700 Vestuario, blancos, prendas de protección y artículos deportivos | 1,888,699 | 2,000,507 | 1,999,507 | 1,999,507 | 1,000 |
| 2900 Herramientas, refacciones y accesorios menores | 2,150,421 | 2,652,234 | 2,061,734 | 2,061,734 | 590,500 |
| 3000 Servicios generales | 42,211,954 | 67,059,845 | 49,409,003 | 49,409,003 | 17,650,842 |
| 3100 Servicios básicos | 833,457 | 830,366 | 769,614 | 769,614 | 60,752 |
| 3200 Servicios de arrendamiento | 1,685,576 | 1,685,576 | 1,685,576 | 1,685,576 | |
| 3300 Servicios profesionales, científicos, técnicos y otros servicios | 10,404,168 | 10,600,539 | 8,984,302 | 8,984,302 | 1,616,237 |
| 3400 Servicios financieros, bancarios y comerciales | 105,000 | 105,000 | 105,000 | 105,000 | |
| 3500 Servicios de instalación, reparación, mantenimiento y conservación | 10,316,311 | 40,894,051 | 24,978,542 | 24,978,542 | 15,915,509 |
| 3700 Servicios de traslado y viáticos | 257,943 | 255,543 | 219,417 | 219,417 | 36,126 |
| 3800 Servicios oficiales | 530,200 | 529,740 | 515,140 | 515,140 | 14,600 |
| 3900 Otros servicios generales | 18,079,299 | 12,151,412 | 12,151,412 | 12,151,412 | 7,618 |
| Subsidios | 155,217,287 | 175,714,964 | 167,486,787 | 167,486,787 | 8,228,177 |

CUENTA PÚBLICA 2015
ESTADO ANALÍTICO DEL EJERCICIO DEL PRESUPUESTO DE EGRESOS EN CLASIFICACIÓN ECONÓMICA Y POR OBJETO DEL GASTO^{1/}
11 EDUCACIÓN PÚBLICA
L6H COMISIÓN DE OPERACIÓN Y FOMENTO DE ACTIVIDADES ACADÉMICAS DEL INSTITUTO POLITÉCNICO NACIONAL
(PESOS)

| CLASIFICACIÓN ECONÓMICA OBJETO DEL GASTO DENOMINACIÓN | APROBADO | MODIFICADO | DEVENGADO | PAGADO | ECONOMÍAS |
|---|-------------|-------------|-------------|-------------|------------|
| 4300 Subsidios y subvenciones | 155,217,287 | 175,714,964 | 167,486,787 | 167,486,787 | 8,228,177 |
| Otros De Corriente | 5,000 | 5,000 | | | 5,000 |
| 3000 Servicios generales | 5,000 | 5,000 | | | 5,000 |
| 3900 Otros servicios generales | 5,000 | 5,000 | | | 5,000 |
| Gasto De Inversión | 88,120,000 | 54,278,329 | 37,817,900 | 37,817,900 | 16,460,429 |
| Inversión Física | 88,120,000 | 54,278,329 | 37,817,900 | 37,817,900 | 16,460,429 |
| 5000 Bienes muebles, inmuebles e intangibles | 41,628,333 | 10,685,609 | 6,622,381 | 6,622,381 | 4,063,228 |
| 5100 Mobiliario y equipo de administración | 18,270,000 | 1,677,359 | 1,509,551 | 1,509,551 | 167,808 |
| 5200 Mobiliario y equipo educacional y recreativo | 4,700,000 | 7,635,943 | 5,346,471 | 5,346,471 | 2,289,472 |
| 5300 Equipo e instrumental médico y de laboratorio | 2,905,000 | 11,027,974 | 10,898,217 | 10,898,217 | 129,757 |
| 5400 Vehículos y equipo de transporte | | | | | |
| 5600 Maquinaria, otros equipos y herramientas | 20,616,667 | 23,251,444 | 13,441,280 | 13,441,280 | 9,810,164 |

^{1/} Las sumas parciales y total pueden no coincidir debido al redondeo.

Fuente: Presupuesto Aprobado y Modificado, sistemas globalizadores de la Secretaría de Hacienda y Crédito Público. Presupuesto Devengado y Pagado, el ente público.

SECRETARÍO EJECUTIVO

ING. CUAUHTEMOC ACOSTA DÍAZ

DIRECTORA DE ADMINISTRACIÓN FINANZAS


C. S. ESTHER RIVERA PLIEGO

ESTADO ANALÍTICO DEL EJERCICIO DEL PRESUPUESTO DE EGRESOS EN CLASIFICACIÓN ECONÓMICA (ARMONIZADO)^{1/}
 CUENTA PÚBLICA 2015
 11 EDUCACIÓN PÚBLICA
 L6H COMISIÓN DE OPERACIÓN Y FOMENTO DE ACTIVIDADES ACADÉMICAS DEL INSTITUTO POLITÉCNICO NACIONAL
 (PESOS)

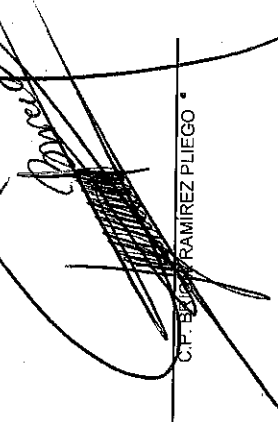
| CONCEPTO | 1 | 2 | 3 = (1+2) | 4 | 5 | 6 = (3+4) |
|------------------------|--------------------|---------------------------------|--------------------|--------------------|--------------------|--------------------------|
| | APROBADO | AMPLIACIONES / (REDUCCIONES) | MODIFICADO | DEVENGADO | PAGADO | SUBEJERCIO ^{2/} |
| Gasto Corriente | 331,063,277 | 59,780,564 | 390,843,841 | 361,547,529 | 361,547,529 | 29,296,312 |
| Gasto De Capital | 88,120,000 | -33,841,671 | 54,278,329 | 37,817,900 | 37,817,900 | 16,460,429 |
| Total del Gasto | 419,183,277 | 25,938,893 | 445,122,170 | 399,365,429 | 399,365,429 | 45,756,741 |

1/ Las sumas parciales y total pueden no coincidir debido al redondeo.
 2/ Corresponde a las Economías Presupuestarias.
 Fuente: Presupuesto Aprobado y Modificado, sistemas globalizadores de la Secretaría de Hacienda y Crédito Público. Presupuesto Devengado y Pagado, el ente público.

SECRETARÍA EJECUTIVA


 ING. CUAUHTÉMOC ACOSTA DÍAZ

DIRECTORA DE ADMINISTRACIÓN Y
 FINANZAS


 C.F. BEATRIZ RAMÍREZ PLIEGO

CUENTA PÚBLICA 2015
ESTADO ANALÍTICO DEL EJERCICIO DEL PRESUPUESTO DE EGRESOS EN CLASIFICACIÓN POR OBJETO DEL GASTO (ARMONIZADO)¹¹
11 EDUCACIÓN PÚBLICA
L6H COMISIÓN DE OPERACIÓN Y FOMENTO DE ACTIVIDADES ACADÉMICAS DEL INSTITUTO POLITÉCNICO NACIONAL
(PESOS)

| CONCEPTO | 1 | 2 | 3 | 4 | 5 | 6 | 7 |
|---|-------------|--------------------------------|-------------|-------------|-------------|-----------------------------|---|
| | APROBADO | AMPLIACIONES/ (REDUCCIONES) | MODIFICADO | DEVENGADO | PAGADO | SUB EJERCICIO ¹² | |
| | 1 | 2 | 3 = (1+2) | 4 | 5 | 6 = (5-4) | |
| Servicios personales | 119,335,349 | 7,420,144 | 126,755,493 | 124,819,742 | 124,819,742 | 1,935,751 | |
| Remuneraciones al personal de carácter permanente | 48,301,928 | 3,034,818 | 51,336,546 | 51,336,546 | 51,336,546 | | |
| Remuneraciones al personal de carácter transitorio | 4,657,098 | -465,710 | 4,191,388 | 2,255,637 | 2,255,637 | 1,935,751 | |
| Remuneraciones adicionales y especiales | 27,588,949 | 1,491,827 | 29,080,776 | 29,080,776 | 29,080,776 | | |
| Seguridad social | 17,293,389 | 324,631 | 17,618,020 | 17,618,020 | 17,618,020 | | |
| Otras prestaciones sociales y económicas | 21,413,166 | 3,034,778 | 24,447,944 | 24,447,944 | 24,447,944 | | |
| Pago de estímulos a servidores públicos | 80,819 | 80,819 | 80,819 | 80,819 | 80,819 | | |
| Materiales y suministros | 14,293,687 | 7,014,852 | 21,308,539 | 19,831,997 | 19,831,997 | 1,476,542 | |
| Materiales de administración, emisión de documentos y artículos oficiales | 5,226,433 | 3,044,783 | 8,271,216 | 7,704,181 | 7,704,181 | 567,035 | |
| Alimentos y utensilios | 2,812,049 | 380,001 | 3,192,050 | 3,169,392 | 3,169,392 | 22,658 | |
| Materiales y artículos de construcción y de reparación | 909,589 | 27,001 | 936,590 | 698,495 | 698,495 | 238,095 | |
| Productos químicos, farmacéuticos y de laboratorio | 838,586 | 868,451 | 1,707,037 | 1,699,783 | 1,699,783 | 7,254 | |
| Combustibles, lubricantes y aditivos | 467,910 | 2,080,995 | 2,548,905 | 2,498,905 | 2,498,905 | 50,000 | |
| Vestuario, blancos, prendas de protección y artículos deportivos | 1,888,699 | 111,808 | 2,000,507 | 1,999,507 | 1,999,507 | 1,000 | |
| Herramientas, refacciones y accesorios menores | 2,150,421 | 501,813 | 2,652,234 | 2,061,734 | 2,061,734 | 590,500 | |
| Servicios generales | 42,216,954 | 24,847,891 | 67,064,845 | 49,409,003 | 49,409,003 | 17,655,842 | |
| Servicios básicos | 833,457 | -3,091 | 830,366 | 769,614 | 769,614 | 60,752 | |
| Servicios de arrendamiento | 1,685,576 | 196,371 | 1,885,576 | 1,685,576 | 1,685,576 | | |
| Servicios profesionales, científicos, técnicos y otros servicios | 10,404,168 | 196,371 | 10,600,539 | 8,984,302 | 8,984,302 | 1,616,237 | |
| Servicios financieros, bancarios y comerciales | 105,000 | | 105,000 | 105,000 | 105,000 | | |
| Servicios de instalación, reparación, mantenimiento y conservación | 10,316,311 | 30,577,740 | 40,894,051 | 24,978,542 | 24,978,542 | 15,915,509 | |
| Servicios de traslado y viáticos | 257,943 | -2,400 | 255,543 | 219,417 | 219,417 | 36,126 | |
| Servicios oficiales | 530,200 | -460 | 529,740 | 515,140 | 515,140 | 14,600 | |
| Otros servicios generales | 18,084,299 | -5,920,269 | 12,164,030 | 12,151,412 | 12,151,412 | 12,618 | |
| Transferencias, asignaciones, subsidios y otras ayudas | 155,217,287 | 20,497,677 | 175,714,964 | 167,486,787 | 167,486,787 | 8,228,177 | |
| Subsidios y subvenciones | 155,217,287 | 20,497,677 | 175,714,964 | 167,486,787 | 167,486,787 | 8,228,177 | |
| Bienes muebles, inmuebles e intangibles | 88,120,000 | -33,841,671 | 54,278,329 | 37,817,900 | 37,817,900 | 16,460,429 | |
| Mobiliario y equipo de administración | 41,628,333 | -30,942,724 | 10,685,609 | 6,622,381 | 6,622,381 | 4,063,228 | |
| Mobiliario y equipo educacional y recreativo | 18,270,000 | -16,592,641 | 1,677,359 | 1,509,551 | 1,509,551 | 167,808 | |
| Equipo e instrumental médico y de laboratorio | 4,700,000 | 2,935,943 | 7,635,943 | 5,346,471 | 5,346,471 | 2,289,472 | |

CUENTA PÚBLICA 2015
ESTADO ANALÍTICO DEL EJERCICIO DEL PRESUPUESTO DE EGRESOS EN CLASIFICACIÓN POR OBJETO DEL GASTO (ARMONIZADO)^{1/}
 11 EDUCACIÓN PÚBLICA
 1.6H COMISIÓN DE OPERACIÓN Y FOMENTO DE ACTIVIDADES ACADÉMICAS DEL INSTITUTO POLITÉCNICO NACIONAL
 (PESOS)

| CONCEPTO | APROBADO | AMPLIACIONES/ (REDUCCIONES) | MODIFICADO | DEVENGADO | PAGADO | SUB EJERCICIO ^{2/} |
|--|--------------------|--------------------------------|--------------------|--------------------|--------------------|-----------------------------|
| | 1 | 2 | 3 = (1+2) | 4 | 5 | 6 = (3+4) |
| Vehículos y equipo de transporte | 2,905,000 | 8,122,974 | 11,027,974 | 10,898,217 | 10,898,217 | 129,757 |
| Maquinaria, otros equipos y herramientas | 20,616,667 | 2,634,777 | 23,251,444 | 13,441,280 | 13,441,280 | 9,810,164 |
| Total del Gasto | 419,183,277 | 25,938,893 | 445,122,170 | 399,365,429 | 399,365,429 | 45,756,741 |

1/ Las sumas parciales y total pueden no coincidir debido al redondeo.
 2/ Corresponde a las Economías Presupuestarias.

Fuente: Presupuesto Aprobado y Modificado, sistemas globalizadores de la Secretaría de Hacienda y Crédito Público. Presupuesto Devengado y Pagado, el ente público.

SECRETARIO EJECUTIVO

ING. CUAUHTEMOC ACOSTA DÍAZ

DIRECTORA DE ADMINISTRACIÓN Y
 FINANZAS

CP. BRICIA MIREZ PLIEGO

ESTADO ANALÍTICO DEL EJERCICIO DEL PRESUPUESTO DE EGRESOS EN CLASIFICACIÓN FUNCIONAL - PROGRAMÁTICA Y
 11 EDUCACIÓN PÚBLICA
 LGH COMISIÓN DE OPERACIÓN Y FOMENTO DE ACTIVIDADES ACADÉMICAS DEL INSTITUTO POLITÉCNICO NACIONAL
 (PESOS)

| CATEGORÍAS PROGRAMÁTICAS | UNIDAD | DENOMINACIÓN | SERVICIOS PERSONALES | GASTOS DE OPERACIÓN | GASTO CORRIENTE | | GASTO DE INVERSIÓN | | TOTAL | ESTRUCTURA PORCENTUAL CORRIENTE | ESTRUCTURA PORCENTUAL INVERSIÓN |
|--------------------------|--------|--|----------------------|---------------------|-----------------|--------------------|--------------------|--------------------|-------------|---------------------------------|---------------------------------|
| | | | | | SUBSIDIOS | OTROS DE CORRIENTE | SUBSIDIOS | OTROS DE INVERSIÓN | | | |
| 1 | 2 | 3 | 4 | 5 | 6 | 7 | 8 | 9 | 10 | 11 | 12 |
| | | TOTAL APROBADO | 119,335,349 | 56,505,841 | 155,217,287 | 5,000 | 331,053,277 | 88,120,000 | 419,183,277 | 78.9 | 21.0 |
| | | TOTAL MODIFICADO | 128,755,483 | 88,388,394 | 175,714,884 | 5,000 | 380,843,841 | 84,278,329 | 445,122,170 | 87.8 | 12.2 |
| | | TOTAL DEVENGADO | 124,819,742 | 69,241,000 | 167,488,787 | | 361,547,528 | 37,817,900 | 369,365,428 | 96.5 | 9.5 |
| | | TOTAL PAGADO | 124,819,742 | 69,241,000 | 167,488,787 | | 361,547,528 | 37,817,900 | 369,365,428 | 96.5 | 9.5 |
| | | Porcentaje Pag/Aprob | 104.6 | 122.5 | 107.9 | | 42.9 | 42.9 | | | |
| | | Porcentaje Pag/Modif | 88.5 | 78.4 | 85.9 | | 68.7 | 68.7 | | | |
| 1 | 3 | Gobierno | | | | | | | | | |
| 1 | 3 | Aprobado | 7,159,525 | 223,507 | 7,159,525 | | 7,159,525 | 7,159,525 | 7,159,525 | 100.0 | 100.0 |
| 1 | 3 | Modificado | 7,259,422 | 178,805 | 7,259,422 | | 7,259,422 | 7,259,422 | 7,259,422 | 100.0 | 100.0 |
| 1 | 3 | Devengado | 7,259,422 | 178,805 | 7,259,422 | | 7,259,422 | 7,259,422 | 7,259,422 | 100.0 | 100.0 |
| 1 | 3 | Pagado | 7,259,422 | 178,805 | 7,259,422 | | 7,259,422 | 7,259,422 | 7,259,422 | 100.0 | 100.0 |
| 1 | 3 | Porcentaje Pag/Aprob | 101.4 | 80.0 | 100.0 | | 100.7 | 100.7 | | | |
| 1 | 3 | Porcentaje Pag/Modif | 100.0 | 100.0 | 100.0 | | 100.0 | 100.0 | | | |
| 1 | 3 | Coordinación de la Política de Gobierno | | | | | | | | | |
| 1 | 3 | Aprobado | 7,159,525 | 223,507 | 7,159,525 | | 7,159,525 | 7,159,525 | 7,159,525 | 100.0 | 100.0 |
| 1 | 3 | Modificado | 7,259,422 | 178,805 | 7,259,422 | | 7,259,422 | 7,259,422 | 7,259,422 | 100.0 | 100.0 |
| 1 | 3 | Devengado | 7,259,422 | 178,805 | 7,259,422 | | 7,259,422 | 7,259,422 | 7,259,422 | 100.0 | 100.0 |
| 1 | 3 | Pagado | 7,259,422 | 178,805 | 7,259,422 | | 7,259,422 | 7,259,422 | 7,259,422 | 100.0 | 100.0 |
| 1 | 3 | Porcentaje Pag/Aprob | 101.4 | 80.0 | 100.0 | | 100.7 | 100.7 | | | |
| 1 | 3 | Porcentaje Pag/Modif | 100.0 | 100.0 | 100.0 | | 100.0 | 100.0 | | | |
| 1 | 3 | Función Pública | | | | | | | | | |
| 1 | 3 | Aprobado | 7,159,525 | 223,507 | 7,159,525 | | 7,159,525 | 7,159,525 | 7,159,525 | 100.0 | 100.0 |
| 1 | 3 | Modificado | 7,259,422 | 178,805 | 7,259,422 | | 7,259,422 | 7,259,422 | 7,259,422 | 100.0 | 100.0 |
| 1 | 3 | Devengado | 7,259,422 | 178,805 | 7,259,422 | | 7,259,422 | 7,259,422 | 7,259,422 | 100.0 | 100.0 |
| 1 | 3 | Pagado | 7,259,422 | 178,805 | 7,259,422 | | 7,259,422 | 7,259,422 | 7,259,422 | 100.0 | 100.0 |
| 1 | 3 | Porcentaje Pag/Aprob | 101.4 | 80.0 | 100.0 | | 100.7 | 100.7 | | | |
| 1 | 3 | Porcentaje Pag/Modif | 100.0 | 100.0 | 100.0 | | 100.0 | 100.0 | | | |
| 1 | 3 | Función pública y buen gobierno | | | | | | | | | |
| 1 | 3 | Aprobado | 7,159,525 | 223,507 | 7,159,525 | | 7,159,525 | 7,159,525 | 7,159,525 | 100.0 | 100.0 |
| 1 | 3 | Modificado | 7,259,422 | 178,805 | 7,259,422 | | 7,259,422 | 7,259,422 | 7,259,422 | 100.0 | 100.0 |
| 1 | 3 | Devengado | 7,259,422 | 178,805 | 7,259,422 | | 7,259,422 | 7,259,422 | 7,259,422 | 100.0 | 100.0 |
| 1 | 3 | Pagado | 7,259,422 | 178,805 | 7,259,422 | | 7,259,422 | 7,259,422 | 7,259,422 | 100.0 | 100.0 |
| 1 | 3 | Porcentaje Pag/Aprob | 101.4 | 80.0 | 100.0 | | 100.7 | 100.7 | | | |
| 1 | 3 | Porcentaje Pag/Modif | 100.0 | 100.0 | 100.0 | | 100.0 | 100.0 | | | |
| 1 | 3 | Actividades de apoyo a la función pública y buen gobierno | | | | | | | | | |
| 1 | 3 | Aprobado | 7,159,525 | 223,507 | 7,159,525 | | 7,159,525 | 7,159,525 | 7,159,525 | 100.0 | 100.0 |
| 1 | 3 | Modificado | 7,259,422 | 178,805 | 7,259,422 | | 7,259,422 | 7,259,422 | 7,259,422 | 100.0 | 100.0 |
| 1 | 3 | Devengado | 7,259,422 | 178,805 | 7,259,422 | | 7,259,422 | 7,259,422 | 7,259,422 | 100.0 | 100.0 |
| 1 | 3 | Pagado | 7,259,422 | 178,805 | 7,259,422 | | 7,259,422 | 7,259,422 | 7,259,422 | 100.0 | 100.0 |
| 1 | 3 | Porcentaje Pag/Aprob | 101.4 | 80.0 | 100.0 | | 100.7 | 100.7 | | | |
| 1 | 3 | Porcentaje Pag/Modif | 100.0 | 100.0 | 100.0 | | 100.0 | 100.0 | | | |
| 1 | 3 | Comisión de Operación y Fomento de Actividades Académicas del Instituto Politécnico Nacional | | | | | | | | | |
| 1 | 3 | Aprobado | 7,159,525 | 223,507 | 7,159,525 | | 7,159,525 | 7,159,525 | 7,159,525 | 100.0 | 100.0 |
| 1 | 3 | Modificado | 7,259,422 | 178,805 | 7,259,422 | | 7,259,422 | 7,259,422 | 7,259,422 | 100.0 | 100.0 |
| 1 | 3 | Devengado | 7,259,422 | 178,805 | 7,259,422 | | 7,259,422 | 7,259,422 | 7,259,422 | 100.0 | 100.0 |
| 1 | 3 | Pagado | 7,259,422 | 178,805 | 7,259,422 | | 7,259,422 | 7,259,422 | 7,259,422 | 100.0 | 100.0 |
| 1 | 3 | Porcentaje Pag/Aprob | 101.4 | 80.0 | 100.0 | | 100.7 | 100.7 | | | |
| 1 | 3 | Porcentaje Pag/Modif | 100.0 | 100.0 | 100.0 | | 100.0 | 100.0 | | | |

CUENTA PÚBLICA 2015
ESTADO ANALÍTICO DEL EJERCICIO DEL PRESUPUESTO DE EGRESOS EN CLASIFICACIÓN FUNCIONAL-PROGRAMÁTICA V
11 EDUCACIÓN PÚBLICA
LRF COMISIÓN DE OPERACIÓN Y FOMENTO DE ACTIVIDADES ACADÉMICAS DEL INSTITUTO POLITÉCNICO NACIONAL
(PESOS)

| CATEGORÍAS PRESUPUESTARIAS | DENOMINACION | SERVICIOS PERSONALES | | GASTO CORRIENTE | | GASTO DE INVERSIÓN | | TOTAL | ESTRUCTURA PORCENTUAL CORRIENTE | ESTRUCTURA PORCENTUAL INVERSIÓN |
|----------------------------|--|----------------------|------------|-----------------|-------------|--------------------|-------------|-------|---------------------------------|---------------------------------|
| | | LI | LO | LI | LO | LI | LO | | | |
| 1 3 04 001 | LIH Pagado | 7,259,402 | 178,905 | 5,000 | 7,438,227 | 88,120,000 | 328,951,461 | 100.7 | 73.3 | 100.0 |
| 1 3 04 001 | LOH Porcentaje Pag/Aprob | 101.4 | 80.0 | 5,000 | 100.0 | 88,120,000 | 328,951,461 | 100.7 | 73.3 | 100.0 |
| 1 3 04 001 | LOH Porcentaje Pag/Modif | 100.0 | 100.0 | 5,000 | 100.0 | 88,120,000 | 328,951,461 | 100.7 | 73.3 | 100.0 |
| 2 | Desarrollo Social | | | | | | | | | |
| 2 2 | Aprobado | 66,951,324 | 16,957,640 | 5,000 | 241,831,461 | 88,120,000 | 328,951,461 | 100.7 | 73.3 | 100.0 |
| 2 2 | Modificado | 75,180,915 | 37,501,254 | 5,000 | 288,411,733 | 48,762,096 | 337,193,829 | 100.7 | 85.5 | 14.5 |
| 2 2 | Derengado | 73,254,764 | 18,375,327 | | 259,116,878 | 34,683,682 | 293,800,560 | 100.0 | 88.2 | 11.8 |
| 2 2 | Pagado | 73,254,764 | 18,375,327 | | 259,116,878 | 34,683,682 | 293,800,560 | 100.0 | 88.2 | 11.8 |
| 2 2 | Porcentaje Pag/Aprob | 105.2 | 108.4 | | 107.1 | 39.4 | 89.0 | 100.0 | 88.2 | 11.8 |
| 2 2 | Porcentaje Pag/Modif | 97.4 | 49.0 | | 88.8 | 71.1 | 87.1 | 100.0 | 88.2 | 11.8 |
| 2 5 | Educación | | | | | | | | | |
| 2 5 | Aprobado | 66,951,324 | 16,957,640 | 5,000 | 241,831,461 | 88,120,000 | 328,951,461 | 100.7 | 73.3 | 100.0 |
| 2 5 | Modificado | 75,180,915 | 37,501,254 | 5,000 | 288,411,733 | 48,762,096 | 337,193,829 | 100.7 | 85.5 | 14.5 |
| 2 5 | Derengado | 73,254,764 | 18,375,327 | | 259,116,878 | 34,683,682 | 293,800,560 | 100.0 | 88.2 | 11.8 |
| 2 5 | Pagado | 73,254,764 | 18,375,327 | | 259,116,878 | 34,683,682 | 293,800,560 | 100.0 | 88.2 | 11.8 |
| 2 5 | Porcentaje Pag/Aprob | 105.2 | 108.4 | | 107.1 | 39.4 | 89.0 | 100.0 | 88.2 | 11.8 |
| 2 5 | Porcentaje Pag/Modif | 97.4 | 49.0 | | 88.8 | 71.1 | 87.1 | 100.0 | 88.2 | 11.8 |
| 2 5 02 | Educación Media Superior | | | | | | | | | |
| 2 5 02 | Aprobado | 64,984,226 | 6,616,433 | | 82,622,010 | 44,200,000 | 127,022,010 | 100.0 | 65.2 | 34.8 |
| 2 5 02 | Modificado | 70,998,127 | 11,280,620 | | 84,325,589 | 21,314,737 | 115,640,326 | 100.0 | 81.8 | 18.4 |
| 2 5 02 | Derengado | 70,998,127 | 7,232,045 | | 87,016,948 | 12,900,187 | 99,919,136 | 100.0 | 87.1 | 12.9 |
| 2 5 02 | Pagado | 70,998,127 | 7,232,045 | | 87,016,948 | 12,900,187 | 99,919,136 | 100.0 | 87.1 | 12.9 |
| 2 5 02 | Porcentaje Pag/Aprob | 109.2 | 109.3 | | 105.1 | 29.2 | 76.7 | 100.0 | 87.1 | 12.9 |
| 2 5 02 | Porcentaje Pag/Modif | 100.0 | 84.1 | | 92.3 | 60.5 | 86.4 | 100.0 | 87.1 | 12.9 |
| 2 5 02 004 | Educación media superior de calidad | | | | | | | | | |
| 2 5 02 004 | Aprobado | 64,984,226 | 6,616,433 | | 82,622,010 | 44,200,000 | 127,022,010 | 100.0 | 65.2 | 34.8 |
| 2 5 02 004 | Modificado | 70,998,127 | 11,280,620 | | 84,325,589 | 21,314,737 | 115,640,326 | 100.0 | 81.8 | 18.4 |
| 2 5 02 004 | Derengado | 70,998,127 | 7,232,045 | | 87,016,948 | 12,900,187 | 99,919,136 | 100.0 | 87.1 | 12.9 |
| 2 5 02 004 | Pagado | 70,998,127 | 7,232,045 | | 87,016,948 | 12,900,187 | 99,919,136 | 100.0 | 87.1 | 12.9 |
| 2 5 02 004 | Porcentaje Pag/Aprob | 109.2 | 109.3 | | 105.1 | 29.2 | 76.7 | 100.0 | 87.1 | 12.9 |
| 2 5 02 004 | Porcentaje Pag/Modif | 100.0 | 84.1 | | 92.3 | 60.5 | 86.4 | 100.0 | 87.1 | 12.9 |
| 2 5 02 004 E007 | Prestación de servicios de educación media superior | | | | | | | | | |
| 2 5 02 004 E007 | Aprobado | 64,984,226 | 6,616,433 | | 82,622,010 | 44,200,000 | 127,022,010 | 100.0 | 65.2 | 34.8 |
| 2 5 02 004 E007 | Modificado | 70,998,127 | 11,280,620 | | 84,325,589 | 21,314,737 | 115,640,326 | 100.0 | 81.8 | 18.4 |
| 2 5 02 004 E007 | Derengado | 70,998,127 | 7,232,045 | | 87,016,948 | 12,900,187 | 99,919,136 | 100.0 | 87.1 | 12.9 |
| 2 5 02 004 E007 | Pagado | 70,998,127 | 7,232,045 | | 87,016,948 | 12,900,187 | 99,919,136 | 100.0 | 87.1 | 12.9 |
| 2 5 02 004 E007 | Porcentaje Pag/Aprob | 109.2 | 109.3 | | 105.1 | 29.2 | 76.7 | 100.0 | 87.1 | 12.9 |
| 2 5 02 004 E007 | Porcentaje Pag/Modif | 100.0 | 84.1 | | 92.3 | 60.5 | 86.4 | 100.0 | 87.1 | 12.9 |
| 2 5 02 004 E007 | Comisión de Operación y Fomento de Actividades Académicas del Instituto Politécnico Nacional | | | | | | | | | |
| 2 5 02 004 E007 | Aprobado | 64,984,226 | 6,616,433 | | 82,622,010 | 44,200,000 | 127,022,010 | 100.0 | 65.2 | 34.8 |
| 2 5 02 004 E007 | Modificado | 70,998,127 | 11,280,620 | | 84,325,589 | 21,314,737 | 115,640,326 | 100.0 | 81.8 | 18.4 |
| 2 5 02 004 E007 | Derengado | 70,998,127 | 7,232,045 | | 87,016,948 | 12,900,187 | 99,919,136 | 100.0 | 87.1 | 12.9 |
| 2 5 02 004 E007 | Pagado | 70,998,127 | 7,232,045 | | 87,016,948 | 12,900,187 | 99,919,136 | 100.0 | 87.1 | 12.9 |
| 2 5 02 004 E007 | Porcentaje Pag/Aprob | 109.2 | 109.3 | | 105.1 | 29.2 | 76.7 | 100.0 | 87.1 | 12.9 |
| 2 5 02 004 E007 | Porcentaje Pag/Modif | 100.0 | 84.1 | | 92.3 | 60.5 | 86.4 | 100.0 | 87.1 | 12.9 |

CUENTA PÚBLICA 2015
ESTADO ANALÍTICO DEL EJERCICIO DEL PRESUPUESTO DE EGRESOS EN CLASIFICACIÓN FUNCIONAL-PROGRAMÁTICA
11 EDUCACIÓN PÚBLICA
L8H COMISIÓN DE OPERACIÓN Y FOMENTO DE ACTIVIDADES ACADÉMICAS DEL INSTITUTO POLITÉCNICO NACIONAL
(PESOS)

| CATEGORÍAS PROGRAMÁTICAS | | SERVICIOS PERSONALES | | GASTOS DE OPERACIÓN | | GASTOS CORRIENTES | | GASTOS DE INVERSIÓN | | TOTAL | |
|--------------------------|----|----------------------|-----|---------------------|--|-------------------|-----------|---------------------|--------------------|-------------|-------|
| F | SE | OP | UR | SUBSIDIOS | OTROS DE CORRIENTE | SUMA | INVERSIÓN | SUBSIDIOS | OTROS DE INVERSIÓN | SUMA | TOTAL |
| 2 | 5 | 02 | 004 | S243 | Programa Nacional de Becas | 11,211,341 | | 11,211,341 | | 11,211,341 | 100.0 |
| 2 | 5 | 02 | 004 | S243 | Aprobado | 12,046,842 | | 12,046,842 | | 12,046,842 | 100.0 |
| 2 | 5 | 02 | 004 | S243 | Modificado | 8,787,777 | | 8,787,777 | | 8,787,777 | 100.0 |
| 2 | 5 | 02 | 004 | S243 | Devengado | 8,787,777 | | 8,787,777 | | 8,787,777 | 100.0 |
| 2 | 5 | 02 | 004 | S243 | Pagado | 78.4 | | 78.4 | | 78.4 | |
| 2 | 5 | 02 | 004 | S243 | Porcentaje Pag/Aprob | 73.0 | | 73.0 | | 73.0 | |
| 2 | 5 | 02 | 004 | S243 | Porcentaje Pag/Modif | | | | | | |
| 2 | 5 | 02 | 004 | S243 | Comisión de Operación y Fomento de Actividades Académicas del Instituto Politécnico Nacional | 11,211,341 | | 11,211,341 | | 11,211,341 | 100.0 |
| 2 | 5 | 02 | 004 | S243 | Aprobado | 12,046,842 | | 12,046,842 | | 12,046,842 | 100.0 |
| 2 | 5 | 02 | 004 | S243 | Modificado | 8,787,777 | | 8,787,777 | | 8,787,777 | 100.0 |
| 2 | 5 | 02 | 004 | S243 | Devengado | 8,787,777 | | 8,787,777 | | 8,787,777 | 100.0 |
| 2 | 5 | 02 | 004 | S243 | Pagado | 78.4 | | 78.4 | | 78.4 | |
| 2 | 5 | 02 | 004 | S243 | Porcentaje Pag/Aprob | 73.0 | | 73.0 | | 73.0 | |
| 2 | 5 | 02 | 004 | S243 | Porcentaje Pag/Modif | | | | | | |
| 2 | 5 | 03 | | | Educación Superior | 86,735,413 | | 86,735,413 | | 86,735,413 | 32.2 |
| 2 | 5 | 03 | | | Aprobado | 12,135,647 | | 12,135,647 | | 12,135,647 | 19.7 |
| 2 | 5 | 03 | | | Modificado | 5,946,853 | | 5,946,853 | | 5,946,853 | 16.8 |
| 2 | 5 | 03 | | | Devengado | 102,083,462 | | 102,083,462 | | 102,083,462 | 16.8 |
| 2 | 5 | 03 | | | Pagado | 161.5 | | 161.5 | | 161.5 | |
| 2 | 5 | 03 | | | Porcentaje Pag/Aprob | 48.0 | | 48.0 | | 48.0 | |
| 2 | 5 | 03 | | | Porcentaje Pag/Modif | | | | | | |
| 2 | 5 | 03 | 005 | | Educación superior de calidad | 68,735,413 | | 68,735,413 | | 68,735,413 | 32.2 |
| 2 | 5 | 03 | 005 | | Aprobado | 12,135,647 | | 12,135,647 | | 12,135,647 | 19.7 |
| 2 | 5 | 03 | 005 | | Modificado | 5,946,853 | | 5,946,853 | | 5,946,853 | 16.8 |
| 2 | 5 | 03 | 005 | | Devengado | 102,083,462 | | 102,083,462 | | 102,083,462 | 16.8 |
| 2 | 5 | 03 | 005 | | Pagado | 161.5 | | 161.5 | | 161.5 | |
| 2 | 5 | 03 | 005 | | Porcentaje Pag/Aprob | 48.0 | | 48.0 | | 48.0 | |
| 2 | 5 | 03 | 005 | | Porcentaje Pag/Modif | | | | | | |
| 2 | 5 | 03 | 005 | E010 | Producción de servicios de educación superior y postgrado | 3,679,187 | | 3,679,187 | | 3,679,187 | 7.7 |
| 2 | 5 | 03 | 005 | E010 | Aprobado | 12,135,647 | | 12,135,647 | | 12,135,647 | 30.6 |
| 2 | 5 | 03 | 005 | E010 | Modificado | 5,946,853 | | 5,946,853 | | 5,946,853 | 21.4 |
| 2 | 5 | 03 | 005 | E010 | Devengado | 5,946,853 | | 5,946,853 | | 5,946,853 | 21.4 |
| 2 | 5 | 03 | 005 | E010 | Pagado | 161.6 | | 161.6 | | 161.6 | |
| 2 | 5 | 03 | 005 | E010 | Porcentaje Pag/Aprob | 49.0 | | 49.0 | | 49.0 | |
| 2 | 5 | 03 | 005 | E010 | Porcentaje Pag/Modif | | | | | | |
| 2 | 5 | 03 | 005 | E010 | Comisión de Operación y Fomento de Actividades Académicas del Instituto Politécnico Nacional | 3,679,187 | | 3,679,187 | | 3,679,187 | 7.7 |
| 2 | 5 | 03 | 005 | E010 | Aprobado | 12,135,647 | | 12,135,647 | | 12,135,647 | 30.6 |
| 2 | 5 | 03 | 005 | E010 | Modificado | 5,946,853 | | 5,946,853 | | 5,946,853 | 21.4 |
| 2 | 5 | 03 | 005 | E010 | Devengado | 5,946,853 | | 5,946,853 | | 5,946,853 | 21.4 |
| 2 | 5 | 03 | 005 | E010 | Pagado | 161.5 | | 161.5 | | 161.5 | |
| 2 | 5 | 03 | 005 | E010 | Porcentaje Pag/Aprob | 48.0 | | 48.0 | | 48.0 | |
| 2 | 5 | 03 | 005 | E010 | Porcentaje Pag/Modif | | | | | | |
| 2 | 5 | 03 | 005 | S243 | Programa Nacional de Becas | | | | | | |



CUENTA PÚBLICA 2015
 ESTADO ANALÍTICO DEL EJERCICIO DEL PRESUPUESTO DE EGRESOS EN CLASIFICACIÓN FUNCIONAL-PROGRAMÁTICA 7
 11 EDUCACIÓN PÚBLICA
 LGH COMISIÓN DE OPERACIÓN Y FOMENTO DE ACTIVIDADES ACADÉMICAS DEL INSTITUTO POLITÉCNICO NACIONAL
 (PESOS)

| UNIDADES OPERATIVAS | F. N. S. F. A. C. P. U. P. | CONTRATACION | SERVICIOS PERSONALES | | GASTOS DE OPERACIÓN | | SUBSIDIOS | | OTROS DE CORRIENTE | | SUBSIDIOS | | OTROS DE INVERSIÓN | | SUMA | | TOTAL | |
|---------------------|----------------------------|--|----------------------|-------------|---------------------|------------|-----------|-----------|--------------------|--------------------|-----------|-----------|--------------------|--------------------|------|-------------|------------------------|------------------------|
| | | | PERSONALES | PERSONALES | OPERACIÓN | OPERACIÓN | SUBSIDIOS | SUBSIDIOS | OTROS DE CORRIENTE | OTROS DE CORRIENTE | SUBSIDIOS | SUBSIDIOS | OTROS DE INVERSIÓN | OTROS DE INVERSIÓN | SUMA | SUMA | ESPECTIVA PRESUPUESTAL | ESPECTIVA PRESUPUESTAL |
| 2 5 03 005 S243 | | Aprobado | | 88,735,413 | | | | | | | | | | | | 88,735,413 | | 100.0 |
| 2 5 03 005 S243 | | Modificado | | 89,754,589 | | | | | | | | | | | | 89,754,589 | | 100.0 |
| 2 5 03 005 S243 | | Devengado | | 102,083,462 | | | | | | | | | | | | 102,083,462 | | 100.0 |
| 2 5 03 005 S243 | | Pagado | | 102,083,462 | | | | | | | | | | | | 102,083,462 | | 100.0 |
| 2 5 03 005 S243 | | Porcentaje Pag/Aprob | | 115.0 | | | | | | | | | | | | 115.0 | | |
| 2 5 03 005 S243 | | Porcentaje Pag/Modif | | 102.3 | | | | | | | | | | | | 102.3 | | |
| 2 5 03 005 S243 | | Comisión de Operación y Fomento de Actividades Académicas del Instituto Politécnico Nacional | | | | | | | | | | | | | | | | |
| 2 5 03 005 S243 | | Aprobado | | 88,735,413 | | | | | | | | | | | | 88,735,413 | | 100.0 |
| 2 5 03 005 S243 | | Modificado | | 89,754,589 | | | | | | | | | | | | 89,754,589 | | 100.0 |
| 2 5 03 005 S243 | | Devengado | | 102,083,462 | | | | | | | | | | | | 102,083,462 | | 100.0 |
| 2 5 03 005 S243 | | Pagado | | 102,083,462 | | | | | | | | | | | | 102,083,462 | | 100.0 |
| 2 5 03 005 S243 | | Porcentaje Pag/Aprob | | 115.0 | | | | | | | | | | | | 115.0 | | |
| 2 5 03 005 S243 | | Porcentaje Pag/Modif | | 102.3 | | | | | | | | | | | | 102.3 | | |
| 2 5 04 006 | | Posgrado | | | | | | | | | | | | | | | | |
| 2 5 04 006 | | Aprobado | | 55,270,533 | | | | | | | | | | | | 55,270,533 | | 100.0 |
| 2 5 04 006 | | Modificado | | 63,914,533 | | | | | | | | | | | | 63,914,533 | | 100.0 |
| 2 5 04 006 | | Devengado | | 56,615,548 | | | | | | | | | | | | 56,615,548 | | 100.0 |
| 2 5 04 006 | | Pagado | | 56,615,548 | | | | | | | | | | | | 56,615,548 | | 100.0 |
| 2 5 04 006 | | Porcentaje Pag/Aprob | | 102.4 | | | | | | | | | | | | 102.4 | | |
| 2 5 04 006 | | Porcentaje Pag/Modif | | 88.6 | | | | | | | | | | | | 88.6 | | |
| 2 5 04 008 | | Educación de postgrado de calidad | | | | | | | | | | | | | | | | |
| 2 5 04 008 | | Aprobado | | 55,270,533 | | | | | | | | | | | | 55,270,533 | | 100.0 |
| 2 5 04 008 | | Modificado | | 63,914,533 | | | | | | | | | | | | 63,914,533 | | 100.0 |
| 2 5 04 008 | | Devengado | | 56,615,548 | | | | | | | | | | | | 56,615,548 | | 100.0 |
| 2 5 04 008 | | Pagado | | 56,615,548 | | | | | | | | | | | | 56,615,548 | | 100.0 |
| 2 5 04 008 | | Porcentaje Pag/Aprob | | 102.4 | | | | | | | | | | | | 102.4 | | |
| 2 5 04 008 | | Porcentaje Pag/Modif | | 88.6 | | | | | | | | | | | | 88.6 | | |
| 2 5 04 006 | | Programa Nacional de Becas | | | | | | | | | | | | | | | | |
| 2 5 04 006 | | Aprobado | | 55,270,533 | | | | | | | | | | | | 55,270,533 | | 100.0 |
| 2 5 04 006 | | Modificado | | 63,914,533 | | | | | | | | | | | | 63,914,533 | | 100.0 |
| 2 5 04 006 | | Devengado | | 56,615,548 | | | | | | | | | | | | 56,615,548 | | 100.0 |
| 2 5 04 006 | | Pagado | | 56,615,548 | | | | | | | | | | | | 56,615,548 | | 100.0 |
| 2 5 04 006 | | Porcentaje Pag/Aprob | | 102.4 | | | | | | | | | | | | 102.4 | | |
| 2 5 04 006 | | Porcentaje Pag/Modif | | 88.6 | | | | | | | | | | | | 88.6 | | |
| 2 5 04 006 | | Comisión de Operación y Fomento de Actividades Académicas del Instituto Politécnico Nacional | | | | | | | | | | | | | | | | |
| 2 5 04 006 | | Aprobado | | 55,270,533 | | | | | | | | | | | | 55,270,533 | | 100.0 |
| 2 5 04 006 | | Modificado | | 63,914,533 | | | | | | | | | | | | 63,914,533 | | 100.0 |
| 2 5 04 006 | | Devengado | | 56,615,548 | | | | | | | | | | | | 56,615,548 | | 100.0 |
| 2 5 04 006 | | Pagado | | 56,615,548 | | | | | | | | | | | | 56,615,548 | | 100.0 |
| 2 5 04 006 | | Porcentaje Pag/Aprob | | 102.4 | | | | | | | | | | | | 102.4 | | |
| 2 5 04 006 | | Porcentaje Pag/Modif | | 88.6 | | | | | | | | | | | | 88.6 | | |
| 2 5 06 | | Otros Servicios Educativos y Actividades Inherentes | | | | | | | | | | | | | | | | |
| 2 5 06 | | Aprobado | | 4,857,098 | | 6,692,220 | | 5,000 | | | | | | | | 11,524,318 | | 100.0 |
| 2 5 06 | | Modificado | | 4,191,388 | | 14,094,987 | | 5,000 | | | | | | | | 18,281,375 | | 100.0 |



ESTADO ANALÍTICO DEL EJERCICIO DEL PRESUPUESTO DE EGRESOS EN CLASIFICACIÓN FUNCIONAL-PROGRAMÁTICA V
 11 EDUCACIÓN PÚBLICA
 I-16 COMISIÓN DE OPERACIÓN Y FOMENTO DE ACTIVIDADES ACADÉMICAS DEL INSTITUTO POLITÉCNICO NACIONAL
 (PESOS)

| CATEGORÍAS PROGRAMÁTICAS | | SERVICIOS PERSONALES | | GASTO CORRIENTE | | GASTO DE INVERSIÓN | | OTROS DE INVERSIÓN | | TOTAL | | ESTRUCTURA PORCENTUAL | |
|--------------------------|----|----------------------|-----|-----------------|------------|--------------------|----|--------------------|----|------------|----|-----------------------|-------|
| FIN | SE | OP | CP | OP | CP | OP | CP | OP | CP | OP | CP | OP | CP |
| 2 | 5 | 06 | | 2,255,637 | 5,196,429 | | | | | 7,452,066 | | | 100.0 |
| 2 | 5 | 06 | | 2,255,637 | 5,196,429 | | | | | 7,452,066 | | | 100.0 |
| 2 | 5 | 06 | | 48.4 | 78.0 | | | | | 65.8 | | | 65.8 |
| 2 | 5 | 06 | | 53.8 | 38.9 | | | | | 40.8 | | | 40.8 |
| 2 | 5 | 06 | 002 | | | | | | | | | | |
| 2 | 5 | 06 | 002 | 4,657,098 | 6,682,220 | | | | | 11,324,318 | | | 100.0 |
| 2 | 5 | 06 | 002 | 4,191,388 | 14,084,687 | | | | | 18,281,375 | | | 100.0 |
| 2 | 5 | 06 | 002 | 2,255,637 | 5,196,429 | | | | | 7,452,066 | | | 100.0 |
| 2 | 5 | 06 | 002 | 2,255,637 | 5,196,429 | | | | | 7,452,066 | | | 100.0 |
| 2 | 5 | 06 | 002 | 48.4 | 78.0 | | | | | 65.8 | | | 65.8 |
| 2 | 5 | 06 | 002 | 53.8 | 38.9 | | | | | 40.8 | | | 40.8 |
| 2 | 5 | 06 | 002 | | | | | | | | | | |
| 2 | 5 | 06 | 002 | 4,657,098 | 6,682,220 | | | | | 11,324,318 | | | 100.0 |
| 2 | 5 | 06 | 002 | 4,191,388 | 14,084,687 | | | | | 18,281,375 | | | 100.0 |
| 2 | 5 | 06 | 002 | 2,255,637 | 5,196,429 | | | | | 7,452,066 | | | 100.0 |
| 2 | 5 | 06 | 002 | 2,255,637 | 5,196,429 | | | | | 7,452,066 | | | 100.0 |
| 2 | 5 | 06 | 002 | 48.4 | 78.0 | | | | | 65.8 | | | 65.8 |
| 2 | 5 | 06 | 002 | 53.8 | 38.9 | | | | | 40.8 | | | 40.8 |
| 2 | 5 | 06 | 002 | | | | | | | | | | |
| 2 | 5 | 06 | 002 | 4,657,098 | 6,682,220 | | | | | 11,324,318 | | | 100.0 |
| 2 | 5 | 06 | 002 | 4,191,388 | 14,084,687 | | | | | 18,281,375 | | | 100.0 |
| 2 | 5 | 06 | 002 | 2,255,637 | 5,196,429 | | | | | 7,452,066 | | | 100.0 |
| 2 | 5 | 06 | 002 | 2,255,637 | 5,196,429 | | | | | 7,452,066 | | | 100.0 |
| 2 | 5 | 06 | 002 | 48.4 | 78.0 | | | | | 65.8 | | | 65.8 |
| 2 | 5 | 06 | 002 | 53.8 | 38.9 | | | | | 40.8 | | | 40.8 |
| 3 | 8 | | | 42,524,490 | 39,324,294 | | | | | 81,848,784 | | | 100.0 |
| 3 | 8 | | | 44,305,556 | 50,688,325 | | | | | 94,993,881 | | | 94.5 |
| 3 | 8 | | | 44,305,556 | 50,688,325 | | | | | 94,993,881 | | | 94.5 |
| 3 | 8 | | | 44,305,556 | 50,688,325 | | | | | 94,993,881 | | | 94.5 |
| 3 | 8 | | | 104.2 | 128.9 | | | | | 118.9 | | | 118.9 |
| 3 | 8 | | | 100.0 | 100.0 | | | | | 100.0 | | | 100.0 |
| 3 | 8 | | | 42,524,490 | 39,324,294 | | | | | 81,848,784 | | | 100.0 |
| 3 | 8 | | | 44,305,556 | 50,688,325 | | | | | 94,993,881 | | | 94.5 |
| 3 | 8 | | | 44,305,556 | 50,688,325 | | | | | 94,993,881 | | | 94.5 |
| 3 | 8 | | | 44,305,556 | 50,688,325 | | | | | 94,993,881 | | | 94.5 |
| 3 | 8 | | | 104.2 | 128.9 | | | | | 118.9 | | | 118.9 |
| 3 | 8 | | | 100.0 | 100.0 | | | | | 100.0 | | | 100.0 |
| 3 | 8 | 01 | | 42,524,490 | 39,324,294 | | | | | 81,848,784 | | | 100.0 |
| 3 | 8 | 01 | | 44,305,556 | 50,688,325 | | | | | 94,993,881 | | | 94.5 |
| 3 | 8 | 01 | | 44,305,556 | 50,688,325 | | | | | 94,993,881 | | | 94.5 |
| 3 | 8 | 01 | | 44,305,556 | 50,688,325 | | | | | 94,993,881 | | | 94.5 |
| 3 | 8 | 01 | | 104.2 | 128.9 | | | | | 118.9 | | | 118.9 |
| 3 | 8 | 01 | | 100.0 | 100.0 | | | | | 100.0 | | | 100.0 |
| 3 | 8 | 01 | | 42,524,490 | 39,324,294 | | | | | 81,848,784 | | | 100.0 |
| 3 | 8 | 01 | | 44,305,556 | 50,688,325 | | | | | 94,993,881 | | | 94.5 |
| 3 | 8 | 01 | | 44,305,556 | 50,688,325 | | | | | 94,993,881 | | | 94.5 |
| 3 | 8 | 01 | | 44,305,556 | 50,688,325 | | | | | 94,993,881 | | | 94.5 |
| 3 | 8 | 01 | | 104.2 | 128.9 | | | | | 118.9 | | | 118.9 |
| 3 | 8 | 01 | | 100.0 | 100.0 | | | | | 100.0 | | | 100.0 |

ESTADO ANALITICO DEL EJERCICIO DEL PRESUPUESTO DE EGRESOS EN CLASIFICACION FUNCIONAL-PROGRAMATICA V
 11 EDUCACION PUBLICA
 LGH COMISION DE OPERACION Y FOMENTO DE ACTIVIDADES ACADEMICAS DEL INSTITUTO POLITECNICO NACIONAL
 (PESOS)

| CATEGORIAS FINANCIERAS | | SERVICIOS PERSONALES | | GASTO DE OPERACION | | GASTO CORRIENTE | | GASTO DE INVERSION | | TOTAL | |
|------------------------|---|----------------------|------------|--------------------|------------|--------------------|-----------|--------------------|-----------|---------------------|-------------|
| | | SUBSIDIOS | | SUBSIDIOS | | OTROS DE CORRIENTE | | SUBSIDIOS | | OTROS DE INVERSION | |
| | | SUMA | | SUMA | | SUMA | | SUMA | | SUMA | |
| | | INVERSION FISICA | | INVERSION FISICA | | OTROS DE INVERSION | | OTROS DE INVERSION | | CORRIENTE INVERSION | |
| | | SUMA | | SUMA | | SUMA | | SUMA | | SUMA | |
| 3 | 8 | 01 | 100.0 | 100.0 | 100.0 | 57.0 | 57.0 | 100.0 | 57.0 | 57.0 | 97.6 |
| 3 | 8 | 01 | 42,524,400 | 39,324,294 | 81,848,794 | 5,486,233 | 5,486,233 | 81,848,794 | 5,486,233 | 5,486,233 | 81,848,794 |
| 3 | 8 | 01 | 44,305,566 | 50,686,868 | 94,992,424 | 3,134,218 | 3,134,218 | 94,992,424 | 3,134,218 | 3,134,218 | 100,490,114 |
| 3 | 8 | 01 | 44,305,566 | 50,686,868 | 94,992,424 | 3,134,218 | 3,134,218 | 94,992,424 | 3,134,218 | 3,134,218 | 98,126,642 |
| 3 | 8 | 01 | 104.2 | 128.9 | 116.1 | 57.0 | 57.0 | 116.1 | 57.0 | 57.0 | 119.9 |
| 3 | 8 | 01 | 100.0 | 100.0 | 100.0 | 57.0 | 57.0 | 100.0 | 57.0 | 57.0 | 97.6 |
| 3 | 8 | 01 | 42,524,400 | 39,324,294 | 81,848,794 | 5,486,233 | 5,486,233 | 81,848,794 | 5,486,233 | 5,486,233 | 81,848,794 |
| 3 | 8 | 01 | 44,305,566 | 50,686,868 | 94,992,424 | 3,134,218 | 3,134,218 | 94,992,424 | 3,134,218 | 3,134,218 | 100,490,114 |
| 3 | 8 | 01 | 44,305,566 | 50,686,868 | 94,992,424 | 3,134,218 | 3,134,218 | 94,992,424 | 3,134,218 | 3,134,218 | 98,126,642 |
| 3 | 8 | 01 | 104.2 | 128.9 | 116.1 | 57.0 | 57.0 | 116.1 | 57.0 | 57.0 | 119.9 |
| 3 | 8 | 01 | 100.0 | 100.0 | 100.0 | 57.0 | 57.0 | 100.0 | 57.0 | 57.0 | 97.6 |
| 3 | 8 | 01 | 42,524,400 | 39,324,294 | 81,848,794 | 5,486,233 | 5,486,233 | 81,848,794 | 5,486,233 | 5,486,233 | 81,848,794 |
| 3 | 8 | 01 | 44,305,566 | 50,686,868 | 94,992,424 | 3,134,218 | 3,134,218 | 94,992,424 | 3,134,218 | 3,134,218 | 100,490,114 |
| 3 | 8 | 01 | 44,305,566 | 50,686,868 | 94,992,424 | 3,134,218 | 3,134,218 | 94,992,424 | 3,134,218 | 3,134,218 | 98,126,642 |
| 3 | 8 | 01 | 104.2 | 128.9 | 116.1 | 57.0 | 57.0 | 116.1 | 57.0 | 57.0 | 119.9 |
| 3 | 8 | 01 | 100.0 | 100.0 | 100.0 | 57.0 | 57.0 | 100.0 | 57.0 | 57.0 | 97.6 |
| 3 | 8 | 01 | 42,524,400 | 39,324,294 | 81,848,794 | 5,486,233 | 5,486,233 | 81,848,794 | 5,486,233 | 5,486,233 | 81,848,794 |
| 3 | 8 | 01 | 44,305,566 | 50,686,868 | 94,992,424 | 3,134,218 | 3,134,218 | 94,992,424 | 3,134,218 | 3,134,218 | 100,490,114 |
| 3 | 8 | 01 | 44,305,566 | 50,686,868 | 94,992,424 | 3,134,218 | 3,134,218 | 94,992,424 | 3,134,218 | 3,134,218 | 98,126,642 |
| 3 | 8 | 01 | 104.2 | 128.9 | 116.1 | 57.0 | 57.0 | 116.1 | 57.0 | 57.0 | 119.9 |
| 3 | 8 | 01 | 100.0 | 100.0 | 100.0 | 57.0 | 57.0 | 100.0 | 57.0 | 57.0 | 97.6 |

1/ Las sumas parciales y total pueden no coincidir debido al redondeo.
 Fuente: Presupuesto Aprobado y Modificado, sistemas automatizados de la Secretaría de Hacienda y Crédito Público, Presupuesto Devengado y Pagado, al ente público.

SECRETARIO EJECUTIVO

ING. CUAUTÉMOC ACOSTA DIAZ

DIRECTORA DE ADMINISTRACIÓN FINANZAS


C.P. BRICIA MURRAY FLEGO


CUENTA PÚBLICA 2015
ESTADO ANALÍTICO DEL EJERCICIO DEL PRESUPUESTO DE EGRESOS EN CLASIFICACIÓN FUNCIONAL (ARMONIZADO)^{1/}
11 EDUCACIÓN PÚBLICA
L6H COMISIÓN DE OPERACIÓN Y FOMENTO DE ACTIVIDADES ACADÉMICAS DEL INSTITUTO POLITÉCNICO NACIONAL
(PESOS)

| CONCEPTO | APROBADO | AMPLIACIONES/ (REDUCCIONES) | MODIFICADO | DEVENGADO | PAGADO | SUB-EJERCICIO ^{2/} |
|---|--------------------|--------------------------------|--------------------|--------------------|--------------------|-----------------------------|
| | | | | | | |
| Gobierno | 7,383,032 | 55,195 | 7,438,227 | 7,438,227 | 7,438,227 | |
| Coordinación de la Política de Gobierno | 7,383,032 | 55,195 | 7,438,227 | 7,438,227 | 7,438,227 | |
| Desarrollo Social | 329,951,461 | 7,242,368 | 337,193,829 | 293,800,560 | 293,800,560 | 43,393,269 |
| Educación | 329,951,461 | 7,242,368 | 337,193,829 | 293,800,560 | 293,800,560 | 43,393,269 |
| Desarrollo Económico | 81,848,784 | 18,641,330 | 100,490,114 | 98,126,642 | 98,126,642 | 2,363,472 |
| Ciencia, Tecnología e Innovación | 81,848,784 | 18,641,330 | 100,490,114 | 98,126,642 | 98,126,642 | 2,363,472 |
| Total del Gasto | 419,183,277 | 25,938,893 | 445,122,170 | 399,365,429 | 399,365,429 | 45,756,741 |

1/ Las sumas parciales y total pueden no coincidir debido al redondeo.
2/ Corresponde a las Economías Presupuestarias.

Fuente: Presupuesto Aprobado y Modificado, sistemas globalizadores de la Secretaría de Hacienda y Crédito Público. Presupuesto Devengado y Pagado, el ente público.

SECRETARIO EJECUTIVO

ING. CUAUHTÉMOC ACOSTA DÍAZ

DIRECTORA DE ADMINISTRACIÓN Y
FINANZAS

C.P. BRICIA RAMÍREZ PLIEGO

CUENTA PÚBLICA 2016
GASTO POR CATEGORÍA PROGRAMÁTICA
11 EDUCACIÓN PÚBLICA
1.64 COMISIÓN DE OPERACIÓN Y FOMENTO DE ACTIVIDADES ACADÉMICAS DEL INSTITUTO POLITÉCNICO NACIONAL
(PESOS)


| PROYECTOS PRESUPUESTARIO | DESIGNACIÓN | SERVICIOS PERSONALES | GASTO DE OPERACIÓN | GASTO CORRIENTE | | SUBSIDIOS | | INVERSIÓN | | TOTAL | | |
|--------------------------|---|----------------------|--------------------|---------------------|---------------------|---------------------|---------------------|------------|---------------------|-------------|-------|------|
| | | | | SUBSIDIOS CORRIENTE | SUBSIDIOS INVERSIÓN | SUBSIDIOS CORRIENTE | SUBSIDIOS INVERSIÓN | SUMA | CORRIENTE INVERSIÓN | | | |
| 1 | Programas Federales | 119,335,349 | 56,625,641 | 155,217,287 | 5,000 | 88,120,000 | 331,063,277 | 88,120,000 | 88,120,000 | 419,183,277 | 76.0 | 21.0 |
| 1 | TOTAL APROBADO | 126,755,499 | 88,365,394 | 175,714,964 | 5,000 | 54,278,329 | 380,843,841 | 54,278,329 | 54,278,329 | 445,122,170 | 87.8 | 12.2 |
| 1 | TOTAL MODIFICADO | 124,819,742 | 88,241,000 | 167,486,787 | | 37,817,900 | 385,547,529 | 37,817,900 | 37,817,900 | 389,365,429 | 90.5 | 9.5 |
| 1 | TOTAL DEVENGADO | 124,819,742 | 88,241,000 | 167,486,787 | | 37,817,900 | 385,547,529 | 37,817,900 | 37,817,900 | 389,365,429 | 90.5 | 9.5 |
| 1 | Porcentaje Pag/Approb | 104.6 | 122.5 | 107.9 | | 42.9 | 109.2 | 42.9 | 42.9 | 95.3 | | |
| 1 | Porcentaje Pag/Modif | 98.5 | 78.4 | 95.3 | | 69.7 | 92.5 | 69.7 | 69.7 | 88.7 | | |
| 1 | Subsidios: Sistema Social y Privado o Entidades Federativas y Municipales | | | | | | | | | | | |
| 1 | Aprobado | | | 155,217,287 | | | 155,217,287 | | | 155,217,287 | 100.0 | |
| 1 | Modificado | | | 175,714,964 | | | 175,714,964 | | | 175,714,964 | 100.0 | |
| 1 | Devengado | | | 167,486,787 | | | 167,486,787 | | | 167,486,787 | 100.0 | |
| 1 | Pagado | | | 167,486,787 | | | 167,486,787 | | | 167,486,787 | 100.0 | |
| 1 | Porcentaje Pag/Approb | | | 107.9 | | | 107.9 | | | 107.9 | | |
| 1 | Porcentaje Pag/Modif | | | 95.3 | | | 95.3 | | | 95.3 | | |
| 1 | Sujetos a Reglas de Operación | | | | | | | | | | | |
| 1 | Aprobado | | | 155,217,287 | | | 155,217,287 | | | 155,217,287 | 100.0 | |
| 1 | Modificado | | | 175,714,964 | | | 175,714,964 | | | 175,714,964 | 100.0 | |
| 1 | Devengado | | | 167,486,787 | | | 167,486,787 | | | 167,486,787 | 100.0 | |
| 1 | Pagado | | | 167,486,787 | | | 167,486,787 | | | 167,486,787 | 100.0 | |
| 1 | Porcentaje Pag/Approb | | | 107.9 | | | 107.9 | | | 107.9 | | |
| 1 | Porcentaje Pag/Modif | | | 95.3 | | | 95.3 | | | 95.3 | | |
| 1 | Programa Nacional de Becas | | | | | | | | | | | |
| 1 | Aprobado | | | 155,217,287 | | | 155,217,287 | | | 155,217,287 | 100.0 | |
| 1 | Modificado | | | 175,714,964 | | | 175,714,964 | | | 175,714,964 | 100.0 | |
| 1 | Devengado | | | 167,486,787 | | | 167,486,787 | | | 167,486,787 | 100.0 | |
| 1 | Pagado | | | 167,486,787 | | | 167,486,787 | | | 167,486,787 | 100.0 | |
| 1 | Porcentaje Pag/Approb | | | 107.9 | | | 107.9 | | | 107.9 | | |
| 1 | Porcentaje Pag/Modif | | | 95.3 | | | 95.3 | | | 95.3 | | |
| 1 | Desempeño de las Funciones | | | | | | | | | | | |
| 1 | Aprobado | 107,518,726 | 49,619,914 | 157,138,640 | | 88,120,000 | 157,138,640 | 88,120,000 | 88,120,000 | 245,258,640 | 84.1 | 35.9 |
| 1 | Modificado | 115,304,893 | 74,104,932 | 189,409,825 | | 54,278,329 | 189,409,825 | 54,278,329 | 54,278,329 | 243,688,154 | 77.7 | 23.3 |
| 1 | Devengado | 115,304,893 | 68,865,786 | 179,170,649 | | 37,817,900 | 179,170,649 | 37,817,900 | 37,817,900 | 216,988,549 | 82.6 | 17.4 |
| 1 | Pagado | 115,304,893 | 63,865,766 | 179,170,649 | | 37,817,900 | 179,170,649 | 37,817,900 | 37,817,900 | 216,988,549 | 82.6 | 17.4 |
| 1 | Porcentaje Pag/Approb | 107.2 | 128.7 | 114.0 | | 42.9 | 114.0 | 42.9 | 42.9 | 88.5 | | |
| 1 | Porcentaje Pag/Modif | 100.0 | 86.2 | 86.2 | | 69.7 | 86.2 | 69.7 | 69.7 | 89.0 | | |
| 1 | Prestación de Servicios Públicos | | | | | | | | | | | |
| 1 | Aprobado | 107,518,726 | 49,619,914 | 157,138,640 | | 88,120,000 | 157,138,640 | 88,120,000 | 88,120,000 | 245,258,640 | 84.1 | 35.9 |
| 1 | Modificado | 115,304,893 | 74,104,932 | 189,409,825 | | 54,278,329 | 189,409,825 | 54,278,329 | 54,278,329 | 243,688,154 | 77.7 | 23.3 |
| 1 | Devengado | 115,304,893 | 68,865,786 | 179,170,649 | | 37,817,900 | 179,170,649 | 37,817,900 | 37,817,900 | 216,988,549 | 82.6 | 17.4 |
| 1 | Pagado | 115,304,893 | 63,865,766 | 179,170,649 | | 37,817,900 | 179,170,649 | 37,817,900 | 37,817,900 | 216,988,549 | 82.6 | 17.4 |
| 1 | Porcentaje Pag/Approb | 107.2 | 128.7 | 114.0 | | 42.9 | 114.0 | 42.9 | 42.9 | 88.5 | | |
| 1 | Porcentaje Pag/Modif | 100.0 | 86.2 | 86.2 | | 69.7 | 86.2 | 69.7 | 69.7 | 89.0 | | |
| 1 | Prestación de servicios de educación media superior | | | | | | | | | | | |
| 1 | Aprobado | 64,994,239 | 6,616,433 | 71,610,689 | | 44,200,000 | 71,610,689 | 44,200,000 | 44,200,000 | 115,810,689 | 61.8 | 38.2 |
| 1 | Modificado | 70,999,127 | 11,280,620 | 82,279,747 | | 21,314,737 | 82,279,747 | 21,314,737 | 21,314,737 | 103,594,484 | 79.4 | 20.6 |
| 1 | Devengado | 70,999,127 | 7,292,046 | 78,291,172 | | 12,900,187 | 78,291,172 | 12,900,187 | 12,900,187 | 91,191,359 | 65.8 | 14.2 |
| 1 | Pagado | 70,999,127 | 7,292,046 | 78,291,172 | | 12,900,187 | 78,291,172 | 12,900,187 | 12,900,187 | 91,191,359 | 65.8 | 14.2 |

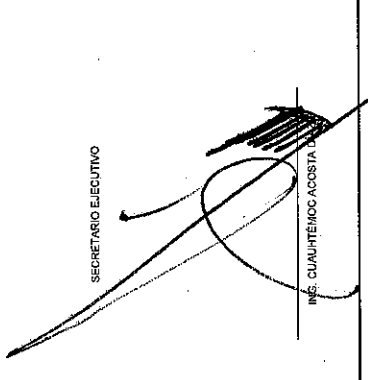
CUENTA PÚBLICA 2015
 GASTO POR CATEGORÍA PROGRAMÁTICA
 11 EDUCACIÓN PÚBLICA
 LGH COMISIÓN DE OPERACIÓN Y FOMENTO DE ACTIVIDADES ACADÉMICAS DEL INSTITUTO POLITÉCNICO NACIONAL
 (PESOS)

| PROGRAMA PRESUPUESTARIO | DECOMPOSICIÓN | DESCRIPCIÓN DE ACTIVIDADES | GASTO CORRIENTE | | | GASTO DE INVERSIÓN | | | TOTAL | ESTRUCTURA PORCENTUAL CORRIENTE | ESTRUCTURA PORCENTUAL INVERSIÓN |
|-------------------------|----------------|--|-----------------|-----------|--------------------|--------------------|--------------------|------------|-------------|---------------------------------|---------------------------------|
| | | | OPERACIÓN | SUBSIDIOS | OTROS DE CORRIENTE | SUBSIDIOS | OTROS DE INVERSIÓN | TOTAL | | | |
| TIPO DE GASTO | MODIFICACIONES | FECHA DE EJECUCIÓN | 100.2 | 100.0 | 100.2 | 100.2 | 100.2 | 100.2 | 100.0 | 100.0 | |
| 1 2 E 007 | | Porcentaje Pag/Aprob | 100.2 | 100.0 | 100.2 | 100.2 | 100.2 | 100.2 | 100.0 | 100.0 | |
| 1 2 E 007 | | Porcentaje Pag/Modif | 64.1 | | 60.5 | 60.5 | 60.5 | 60.5 | 85.0 | 85.0 | |
| 1 2 E 010 | | Prestación de servicios de educación superior y posgrado | | | | | | | | | |
| 1 2 E 010 | | Aprobado | 3,673,187 | | 43,820,000 | 43,820,000 | 43,820,000 | 43,820,000 | 47,558,187 | 7.7 | |
| 1 2 E 010 | | Modificado | 12,135,647 | | 27,467,299 | 27,467,299 | 27,467,299 | 27,467,299 | 36,603,006 | 30.6 | |
| 1 2 E 010 | | Derengado | 5,946,853 | | 21,783,465 | 21,783,465 | 21,783,465 | 21,783,465 | 27,750,348 | 21.4 | |
| 1 2 E 010 | | Pagado | 5,946,853 | | 21,783,465 | 21,783,465 | 21,783,465 | 21,783,465 | 27,750,348 | 21.4 | |
| 1 2 E 010 | | Porcentaje Pag/Aprob | 161.6 | | 48.6 | 48.6 | 48.6 | 48.6 | 56.3 | | |
| 1 2 E 010 | | Porcentaje Pag/Modif | 49.0 | | 79.3 | 79.3 | 79.3 | 79.3 | 70.0 | | |
| 1 2 E 021 | | Investigación científica y desarrollo tecnológico | | | | | | | | | |
| 1 2 E 021 | | Aprobado | 39,524,294 | | 81,848,784 | 81,848,784 | 81,848,784 | 81,848,784 | 81,848,784 | 100.0 | |
| 1 2 E 021 | | Modificado | 50,886,325 | | 5,495,233 | 5,495,233 | 5,495,233 | 5,495,233 | 100,450,114 | 94.5 | |
| 1 2 E 021 | | Derengado | 44,305,556 | | 3,134,218 | 3,134,218 | 3,134,218 | 3,134,218 | 86,126,642 | 96.8 | |
| 1 2 E 021 | | Pagado | 44,305,556 | | 3,134,218 | 3,134,218 | 3,134,218 | 3,134,218 | 86,126,642 | 96.8 | |
| 1 2 E 021 | | Porcentaje Pag/Aprob | 104.2 | | 116.1 | 116.1 | 116.1 | 116.1 | 119.9 | | |
| 1 2 E 021 | | Porcentaje Pag/Modif | 100.0 | | 57.0 | 57.0 | 57.0 | 57.0 | 97.6 | | |
| 1 3 | | Administrativos y de Apoyo | | | | | | | | | |
| 1 3 | | Aprobado | 11,816,623 | | 6,885,727 | 6,885,727 | 6,885,727 | 6,885,727 | 18,707,350 | 100.0 | |
| 1 3 | | Modificado | 11,450,810 | | 14,263,792 | 14,263,792 | 14,263,792 | 14,263,792 | 25,719,602 | 100.0 | |
| 1 3 | | Derengado | 9,515,028 | | 5,375,234 | 5,375,234 | 5,375,234 | 5,375,234 | 14,850,263 | 100.0 | |
| 1 3 | | Pagado | 9,515,028 | | 5,375,234 | 5,375,234 | 5,375,234 | 5,375,234 | 14,850,263 | 100.0 | |
| 1 3 | | Porcentaje Pag/Aprob | 80.5 | | 76.1 | 76.1 | 76.1 | 76.1 | 79.6 | | |
| 1 3 | | Porcentaje Pag/Modif | 83.1 | | 37.7 | 37.7 | 37.7 | 37.7 | 57.9 | | |
| 1 3 M | | Apoyo al proceso presupuestario y para mejorar la eficiencia institucional | | | | | | | | | |
| 1 3 M | | Aprobado | 4,657,038 | | 6,662,220 | 6,662,220 | 6,662,220 | 6,662,220 | 11,324,318 | 100.0 | |
| 1 3 M | | Modificado | 4,191,388 | | 14,084,987 | 14,084,987 | 14,084,987 | 14,084,987 | 18,281,375 | 100.0 | |
| 1 3 M | | Derengado | 2,256,637 | | 5,196,428 | 5,196,428 | 5,196,428 | 5,196,428 | 7,452,068 | 100.0 | |
| 1 3 M | | Pagado | 2,256,637 | | 5,196,428 | 5,196,428 | 5,196,428 | 5,196,428 | 7,452,068 | 100.0 | |
| 1 3 M | | Porcentaje Pag/Aprob | 48.4 | | 76.0 | 76.0 | 76.0 | 76.0 | 66.8 | | |
| 1 3 M | | Porcentaje Pag/Modif | 53.8 | | 36.9 | 36.9 | 36.9 | 36.9 | 40.8 | | |
| 1 3 M | | Adquisición de apoyo administrativo | | | | | | | | | |
| 1 3 M | | Aprobado | 4,657,038 | | 6,662,220 | 6,662,220 | 6,662,220 | 6,662,220 | 11,324,318 | 100.0 | |
| 1 3 M | | Modificado | 4,191,388 | | 14,084,987 | 14,084,987 | 14,084,987 | 14,084,987 | 18,281,375 | 100.0 | |
| 1 3 M | | Derengado | 2,256,637 | | 5,196,428 | 5,196,428 | 5,196,428 | 5,196,428 | 7,452,068 | 100.0 | |
| 1 3 M | | Pagado | 2,256,637 | | 5,196,428 | 5,196,428 | 5,196,428 | 5,196,428 | 7,452,068 | 100.0 | |
| 1 3 M | | Porcentaje Pag/Aprob | 48.4 | | 76.0 | 76.0 | 76.0 | 76.0 | 66.8 | | |
| 1 3 M | | Porcentaje Pag/Modif | 53.8 | | 36.9 | 36.9 | 36.9 | 36.9 | 40.8 | | |
| 1 3 O | | Apoyo a la función pública y al mejoramiento de la gestión | | | | | | | | | |
| 1 3 O | | Aprobado | 7,159,525 | | 229,507 | 229,507 | 229,507 | 229,507 | 7,389,032 | 100.0 | |
| 1 3 O | | Modificado | 7,259,422 | | 178,805 | 178,805 | 178,805 | 178,805 | 7,438,227 | 100.0 | |
| 1 3 O | | Derengado | 7,259,422 | | 178,805 | 178,805 | 178,805 | 178,805 | 7,438,227 | 100.0 | |
| 1 3 O | | Pagado | 7,259,422 | | 178,805 | 178,805 | 178,805 | 178,805 | 7,438,227 | 100.0 | |
| 1 3 O | | Porcentaje Pag/Aprob | 101.4 | | 80.0 | 80.0 | 80.0 | 80.0 | 100.7 | | |
| 1 3 O | | Porcentaje Pag/Modif | 100.0 | | 100.0 | 100.0 | 100.0 | 100.0 | 100.0 | | |
| 1 3 O | | Actividades de apoyo a la función pública y buen gobierno | | | | | | | | | |
| 1 3 O | | Aprobado | 7,159,525 | | 229,507 | 229,507 | 229,507 | 229,507 | 7,389,032 | 100.0 | |
| 1 3 O | | Modificado | 7,259,422 | | 178,805 | 178,805 | 178,805 | 178,805 | 7,438,227 | 100.0 | |

| PROGRAMA PRESUPUESTARIO | DENOMINACIÓN | GASTO CORRIENTE | | | GASTO DE INVERSIÓN | | | TOTAL | |
|----------------------------|----------------------|-----------------------|------------------------|------------------------|-----------------------|------------------------|------------------------|-------------------------|-------------------------|
| | | SERVIOS PERSONALES | GASTOS DE OPERACIÓN | SUBSIDIOS CORRIENTE | SERVIOS PERSONALES | GASTOS DE OPERACIÓN | SUBSIDIOS INVERSIÓN | ESTRUCTURA CORRIENTE | ESTRUCTURA INVERSIÓN |
| 1 3 0 001 | Desviada | 7,258,422 | 178,805 | | 7,438,227 | | 7,438,227 | 100.0 | 100.0 |
| 1 3 0 001 | Pagado | 7,258,422 | 178,805 | | 7,438,227 | | 7,438,227 | 100.0 | 100.0 |
| 1 3 0 001 | Porcentaje Pag/Prob | 101.4 | 80.0 | | 100.7 | | 100.7 | 100.7 | 100.7 |
| 1 3 0 001 | Porcentaje Pag/Modif | 100.0 | 100.0 | | 100.0 | | 100.0 | 100.0 | 100.0 |

1/ Las sumas parciales y total Anulado no concilian debido al redondeo.
 Fuente: Presupuesto Aprobado y Modificado, y Modificado, sistemas globalizadores de la Secretaría de Hacienda y Crédito Público. Presupuesto Devengado y Pagado, el ente público.

SECRETARIO EJECUTIVO

 INS. CLAUHTEMOAC ACOSTA

DIRECTORA DE ADMINISTRACIÓN Y
 FINANZAS

 C.P. BRUNO CAMIREZ PUEGO

CUENTA PÚBLICA 2015
 GASTO POR CATEGORÍA PROGRAMÁTICA (ARMONIZADO)^{1/}
 11 EDUCACIÓN PÚBLICA
 L6H COMISIÓN DE OPERACIÓN Y FOMENTO DE ACTIVIDADES ACADÉMICAS DEL INSTITUTO POLITÉCNICO NACIONAL
 (PESOS)

| CONCEPTO | 1 | 2 | 3 = (1-2) | 4 | 5 | 6 = (3+4) |
|--|--------------------|--------------------------------|--------------------|--------------------|--------------------|-----------------------------|
| | APROBADO | AMPLIACIONES/ (REDUCCIONES) | MODIFICADO | DEVENGADO | PAGADO | SUB EJERCICIO ^{2/} |
| Programas Federales | | | | | | |
| Subsidios: Sectores Social y Privado o Entidades Federativas y Municipios | | | | | | |
| Sujetos a Reglas de Operación | 419,183,277 | 25,938,893 | 445,122,170 | 399,365,429 | 399,365,429 | 45,756,741 |
| Desempeño de las Funciones | | | | | | |
| Prestación de Servicios Públicos | 155,217,287 | 20,497,677 | 175,714,964 | 167,486,787 | 167,486,787 | 8,228,177 |
| Administrativos y de Apoyo | 155,217,287 | 20,497,677 | 175,714,964 | 167,486,787 | 167,486,787 | 8,228,177 |
| Apoyo al proceso presupuestario y para mejorar la eficiencia institucional | 245,258,640 | -1,571,036 | 243,687,604 | 216,988,349 | 216,988,349 | 26,699,255 |
| Apoyo a la función pública y al mejoramiento de la gestión | 245,258,640 | -1,571,036 | 243,687,604 | 216,988,349 | 216,988,349 | 26,699,255 |
| Total del Gasto | 419,183,277 | 25,938,893 | 445,122,170 | 399,365,429 | 399,365,429 | 45,756,741 |

1/ Las sumas parciales y total, pueden no coincidir debido al redondeo.

2/ Corresponde a las Economías Presupuestarias.

Fuente: Presupuesto Aprobado y Modificado, sistemas globalizadores de la Secretaría de Hacienda y Crédito Público. Presupuesto Devengado y Pagado, el ente público.

SECRETARIO EJECUTIVO

ING. CUAJATEMOC ACOSTA DIAZ

DIRECTORA DE ADMINISTRACIÓN
FINANCIERA

OFICINA RAMIREZ PLIEGO

**Conciliación entre los Ingresos Presupuestarios y Contables
del 01 de enero al 31 de diciembre de 2015**
(Cifras Miles de pesos)

| | | |
|--|----------|------------------|
| 1. INGRESOS PRESUPUESTARIOS | | 374,003.6 |
| 2. MÁS INGRESOS CONTABLES NO PRESUPUESTARIOS | | 31,277.7 |
| Incremento por variación de inventarios | | |
| Disminución del exceso de estimaciones por pérdida o deterioro u obsolescencia | | |
| Disminución del exceso de provisiones | | |
| Otros ingresos y beneficios varios | 2,800.0 | |
| Otros Ingresos contables no presupuestarios (Donativos en Especie) | 28,477.7 | |
| 3. MENOS INGRESOS PRESUPUESTARIOS NO CONTABLES | | 0.0 |
| Productos de capital | | |
| Aprovechamientos de capital | | |
| Ingresos derivados de financiamientos | | |
| Otros Ingresos presupuestarios no contables | | |
| 4. INGRESOS CONTABLES (4-1+2-3) | | 405,281.3 |

SECRETARIO EJECUTIVO

ING. CUAUHTÉMOC ACOSTA DÍAZ

DIRECTORA DE ADMINISTRACIÓN Y FINANZAS

C.P. BRIGIT RAMÍREZ PLIEGO